

คู่มือการให้บริการ

วิธีการเรียกดูรายงานผลการดำเนินงานและฐานะการเงินรายไตรมาส
และรายงานการเงินประจำปี



จัดทำโดย

กองทุนบริหารเงินกู้เพื่อการปรับโครงสร้างหนี้สาธารณะและพัฒนาตลาดตราสารหนี้ในประเทศ

วัตถุประสงค์

การรายงานผลการดำเนินงานและฐานะการเงินของกองทุนบริหารเงินกู้เพื่อการปรับโครงสร้างหนี้สาธารณะและพัฒนาตลาดตราสารหนี้ในประเทศ (กบพ.) เป็นไปตามพระราชบัญญัติการบริหารหนี้สาธารณะ พ.ศ. 2548 และที่แก้ไขเพิ่มเติม (ฉบับที่ 2) พ.ศ.2551 มาตรา 36/17 ที่กำหนดให้ กบพ. รายงานผลการดำเนินงานและฐานะการเงินของกองทุนเป็นรายไตรมาสต่อคณะกรรมการกองทุนบริหารเงินกู้เพื่อการปรับโครงสร้างหนี้สาธารณะและพัฒนาตลาดตราสารหนี้ในประเทศ (คณะกรรมการกองทุน) เพื่อรายงานต่อรัฐมนตรีว่าการกระทรวงการคลัง ภายใน 45 วันนับแต่วันสิ้นสุดแต่ละไตรมาสและเมื่อสิ้นปี ให้ กบพ. รายงานผลการดำเนินงาน ฐานะการเงินของ กบพ. และงบการเงินที่ผู้สอบบัญชีรับรองแล้ว ต่อคณะกรรมการกองทุนเพื่อเสนอรัฐมนตรีและคณะรัฐมนตรีต่อไป

ในการนี้ กบพ. จึงได้จัดทำคู่มือฉบับนี้ขึ้น เพื่อเป็นคู่มือสำหรับการให้บริการผู้ที่ต้องการรับทราบรายงานผลการดำเนินงานของ กบพ. ประจำไตรมาส และรายงานประจำปีงบประมาณเพื่อให้การดำเนินงานเป็นไปอย่างมีแบบแผน มีข้อมูลที่ถูกต้อง ครบถ้วน เพื่อก่อให้เกิดประสิทธิภาพและประสิทธิผลในการดำเนินงานต่อไป

ขอบเขต

คู่มือการให้บริการนี้ครอบคลุมขั้นตอนการเข้าถึงรายงานผลการดำเนินงานและฐานะการเงินประจำไตรมาสและประจำปีของ กบพ. โดยรายงานรายไตรมาสสามารถเรียกดูได้ภายใน 45 วันนับแต่วันสิ้นสุดแต่ละไตรมาส และรายงานการเงินประจำปีสามารถเรียกดูได้ในช่วงเดือนเมษายน - พฤษภาคม ของแต่ละปี

กลุ่มเป้าหมาย

1. สำนักงานบริหารหนี้สาธารณะ
2. ผู้บริหารสินทรัพย์ภายนอก
3. สถาบันการเงิน
4. กรมบัญชีกลาง
5. Tris Corporation
6. ประชาชน

ช่องทางการให้บริการ

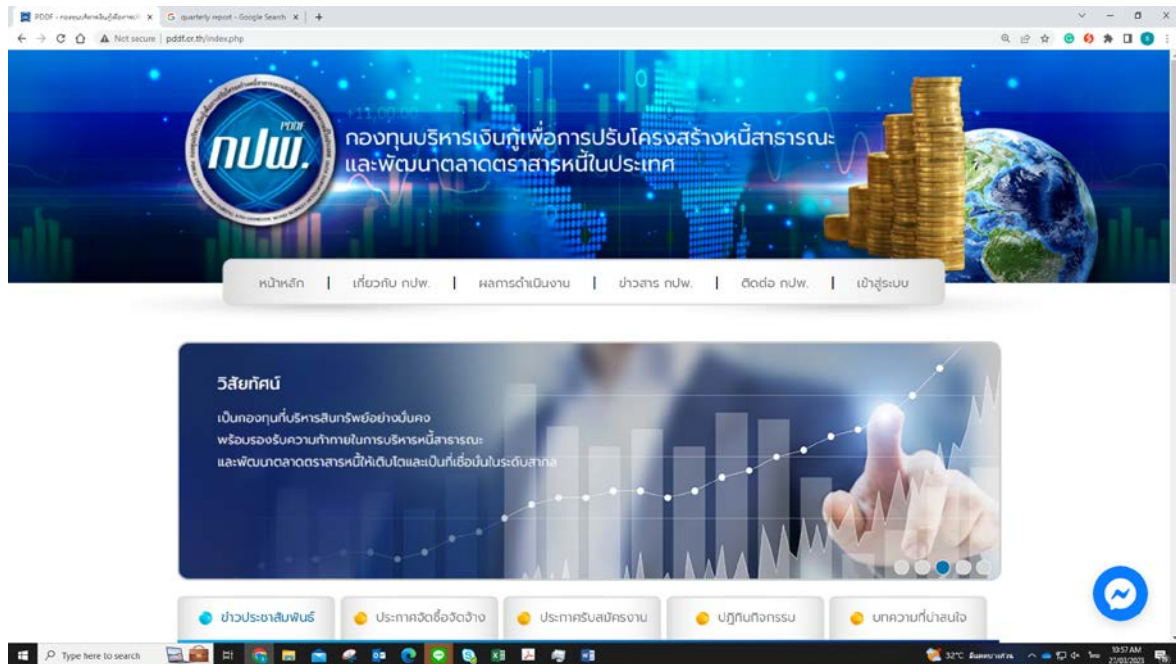
E-Service ทางเว็บไซต์ของหน่วยงาน www.pddf.or.th

ค่าธรรมเนียม

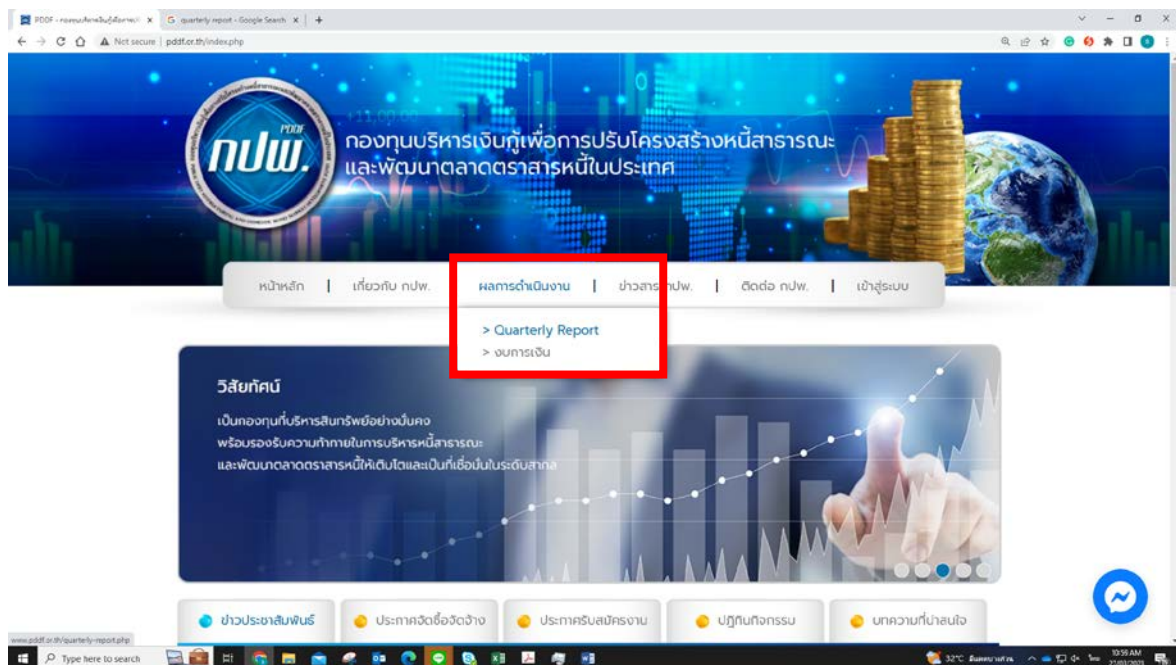
ไม่มีค่าธรรมเนียม

วิธีการขั้นตอนการให้บริการ

ขั้นตอนที่ 1 เข้าไปที่ www.pddf.or.th



ขั้นตอนที่ 2 ไปที่ Tap ผลการดำเนินงาน → Quarterly Report หรือ งบการเงิน



ขั้นตอนที่ 3 กดเลือกดูรายงานผลการดำเนินงานรายไตรมาสที่ต้องการ หรือ รายงานการเงินประจำปี

The screenshot shows the PDB website's 'Quarterly Report' page. The header features the PDB logo and the text 'กองทุนบริหารเงินกู้เพื่อการปรับโครงสร้างหนี้สาธารณะและพัฒนาตลาดตราสารหนี้ในประเทศ'. Below the header is a navigation menu with links: 'หน้าหลัก', 'เกี่ยวกับ นปพ.', 'ผลการดำเนินงาน', 'ข่าวสาร นปพ.', 'ติดต่อ นปพ.', and 'เข้าสู่ระบบ'. The main content area is titled 'Quarterly Report' and contains a list of reports:

Date	Report Title
24/01/2566	Public Debt Restructuring Quarterly Report (Q1-2023)
03/11/2565	Public Debt Restructuring Quarterly Report (Q4-2022)
29/07/2565	Public Debt Restructuring Quarterly Report (Q3-2022)
29/04/2565	Public Debt Restructuring Quarterly Report (Q2-2022)

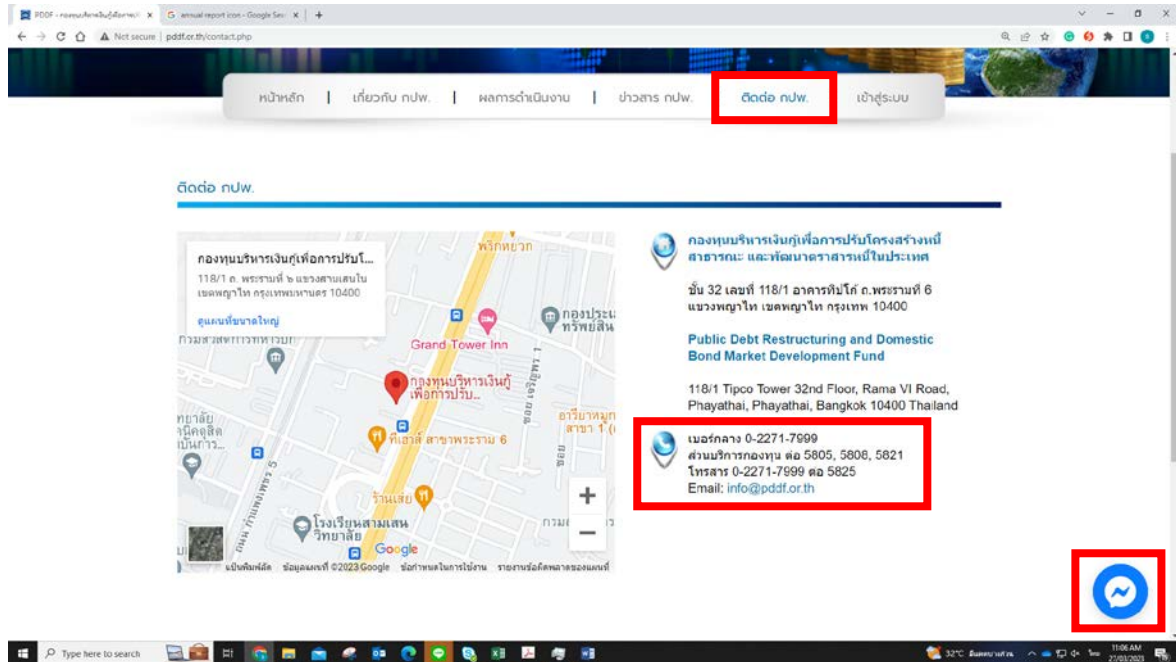
The Windows taskbar at the bottom shows the system time as 11:00 AM on 27/01/2023.

The screenshot shows the PDB website's 'Annual Report' page. The header is identical to the previous screenshot. The main content area is titled 'งบการเงิน' and contains a list of financial reports:

Date	Report Title
08/04/2565	งบการเงิน 2564
17/05/2564	งบการเงิน 2563
22/06/2563	งบการเงิน 2562
28/04/2562	งบการเงิน 2561

The Windows taskbar at the bottom shows the system time as 11:00 AM on 27/01/2023.

ขั้นตอนที่ 4 หากต้องการสอบถามข้อมูลเพิ่มเติมสามารถติดต่อสอบถามเพิ่มเติมได้ทาง Messenger Live Chat Email หรือ โทรศัพท์




ระยะเวลาแต่ละขั้นตอน

ขั้นตอน	ระยะเวลา
ขั้นตอนที่ 1 เข้าไปที่ www.pddf.or.th	1 นาที
ขั้นตอนที่ 2 ไปที่ Tap ผลการดำเนินงาน → Quarterly Report หรือ งบการเงิน	5 นาที
ขั้นตอนที่ 3 กดเลือกดูรายงานผลการดำเนินงานรายไตรมาสที่ต้องการ หรือ รายงานการเงินประจำปี	5 นาที
ขั้นตอนที่ 4 หากต้องการสอบถามข้อมูลเพิ่มเติมสามารถติดต่อสอบถามเพิ่มเติมได้ทาง Messenger Live Chat Email หรือ โทรศัพท์	5 – 10 นาที

กฎหมายที่เกี่ยวข้อง

พระราชบัญญัติการบริหารหนี้สาธารณะ พ.ศ. 2548 และที่แก้ไขเพิ่มเติม (ฉบับที่ 2) พ.ศ.2551 มาตรา 36/17 ที่กำหนดให้ กปพ. รายงานผลการดำเนินงานและฐานะการเงินของกองทุนเป็นรายไตรมาสต่อ คณะกรรมการกองทุนบริหารเงินกู้เพื่อการปรับโครงสร้างหนี้สาธารณะและพัฒนาตลาดตราสารหนี้ในประเทศ เพื่อรายงานต่อรัฐมนตรีว่าการกระทรวงการคลัง ภายใน 45 วันนับแต่วันสิ้นสุดแต่ละไตรมาสและเมื่อสิ้นปี ให้ กปพ. รายงานผลการดำเนินงาน ฐานะการเงินของ กปพ. และงบการเงินที่ผู้สอบบัญชีรับรองแล้ว ต่อคณะกรรมการกองทุนเพื่อเสนอรัฐมนตรีและคณะรัฐมนตรีต่อไป

ตัวอย่างรายงานรายไตรมาส



Public Debt Restructuring Quarterly Report

Public Update

- วันที่ 20 ธันวาคม พ.ศ. 2565 ธนาคารแห่งประเทศไทย (ธปท.) ได้ประกาศปรับลดอัตราดอกเบี้ยนโยบาย จาก 3.5% เหลือ 3% ซึ่งส่งผลกระทบต่อต้นทุนทางการเงินของภาครัฐ และภาคเอกชน รวมถึงการไหลเข้าของเงินลงทุนต่างชาติ
- วันที่ 20 ธันวาคม พ.ศ. 2565 สำนักงานสภาพัฒนาการเศรษฐกิจและนโยบายการเงิน (สอศ.) ได้ประกาศปรับลดอัตราดอกเบี้ยนโยบาย จาก 3.5% เหลือ 3% ซึ่งส่งผลกระทบต่อต้นทุนทางการเงินของภาครัฐ และภาคเอกชน รวมถึงการไหลเข้าของเงินลงทุนต่างชาติ
- วันที่ 20 ธันวาคม พ.ศ. 2565 กระทรวงพาณิชย์ ได้ประกาศปรับลดอัตราดอกเบี้ยนโยบาย จาก 3.5% เหลือ 3% ซึ่งส่งผลกระทบต่อต้นทุนทางการเงินของภาครัฐ และภาคเอกชน รวมถึงการไหลเข้าของเงินลงทุนต่างชาติ

December 26, 2022


Public

Inflation Rate		Policy Rate		GDP Growth	
YoY (%)	MoM (%)	American Interest Rate (FOMC)	0.25%	YoY (%)	YoY (%)
Core Inflation	3.22	0.13	3.39%	2017	2.46
Headline Inflation	5.55	-0.13	3.39%	2018	-6.26
Forecast	5.5-6.5		3.39%	2019	1.50

Exchange Rate		Thai Policy Interest Rate	
Country	Avg. Bid/Ask Rate	1.25%	
USD	24.91		
JPY	42.36		
EUR	37.26		
HKD	36.58		
GBP	5.04		

INT'L RESERVE THAI (USD)		
Name	Value (USD)	Change (%)
BIT	1,600.29	-8.13
SPIC	28,331.33	-1.26
GSIA	28,384.30	-1.33
BPFI	3,655.24	-18.28
SAC	13,237.82	-18.24
HSB	17,813.14	-18.33
PTSD	7,028.89	-18.17

ผลการดำเนินงาน



ผลการดำเนินงาน Pre-Funding พันธบัตรรัฐบาล LB22DA

ณ วันที่ 31 ธันวาคม 2565

มูลค่ารวม: 77,936,000,000 บาท

มูลค่าที่ออก: 77,936,000,000 บาท

มูลค่าที่ชำระ: 0 บาท

มูลค่าที่ค้าง: 77,936,000,000 บาท

สัดส่วน: 0% ชำระ, 100% ค้าง

ประเภทพันธบัตร	จำนวน	มูลค่ารวม	มูลค่าที่ค้าง
LB22DA	100,000	77,936,000,000	77,936,000,000
LB22DA	100,000	77,936,000,000	77,936,000,000

กรอบแนวทางลดความเสี่ยงในการบริหารความเสี่ยง


1. การประเมินความเสี่ยง
2. การวัดความเสี่ยง
3. การจัดการความเสี่ยง
4. การติดตามความเสี่ยง

- 1. การประเมินความเสี่ยง (Risk Assessment)
 - พิจารณาถึง Duration ของสินทรัพย์และหนี้สิน
 - พิจารณาถึง Credit Risk ของสินทรัพย์และหนี้สิน
 - พิจารณาถึง Liquidity Risk ของสินทรัพย์และหนี้สิน
- 2. การวัดความเสี่ยง (Risk Measurement)
 - ใช้ Value at Risk (VaR) ในการวัดความเสี่ยง
 - ใช้ Credit Default Swap (CDS) ในการวัดความเสี่ยง
 - ใช้ Liquidity Coverage Ratio (LCR) ในการวัดความเสี่ยง
- 3. การจัดการความเสี่ยง (Risk Management)
 - ใช้ Hedging ในการจัดการความเสี่ยง
 - ใช้ Asset-Liability Management (ALM) ในการจัดการความเสี่ยง
 - ใช้ Stress Testing ในการจัดการความเสี่ยง
- 4. การติดตามความเสี่ยง (Risk Monitoring)
 - ใช้ Key Risk Indicators (KRIs) ในการติดตามความเสี่ยง
 - ใช้ Risk Appetite Statement (RAS) ในการติดตามความเสี่ยง
 - ใช้ Risk Reporting ในการติดตามความเสี่ยง

ผลการบริหารความเสี่ยงทางการเงิน Pre-Funding

ประเภทความเสี่ยง	กรอบแนวทางลดความเสี่ยง	ผลการดำเนินงาน
ความเสี่ยงด้านอัตราดอกเบี้ย	ใช้ Hedging ในการจัดการความเสี่ยง	ผลการดำเนินงานอยู่ในเกณฑ์ดี
ความเสี่ยงด้านเครดิต	ใช้ Credit Default Swap (CDS) ในการวัดความเสี่ยง	ผลการดำเนินงานอยู่ในเกณฑ์ดี
ความเสี่ยงด้านสภาพคล่อง	ใช้ Liquidity Coverage Ratio (LCR) ในการวัดความเสี่ยง	ผลการดำเนินงานอยู่ในเกณฑ์ดี

Investment Framework



กลยุทธ์การลงทุนทางการเงิน Pre-Funding

ประเภทการลงทุน	รายละเอียด	มูลค่ารวม
การลงทุนในตราสารหนี้	ใช้ Hedging ในการจัดการความเสี่ยง	100,000,000,000
การลงทุนในตราสารหนี้	ใช้ Credit Default Swap (CDS) ในการวัดความเสี่ยง	100,000,000,000
การลงทุนในตราสารหนี้	ใช้ Liquidity Coverage Ratio (LCR) ในการวัดความเสี่ยง	100,000,000,000