

HighLights

- ในวันที่ 20 มิถุนายน พ.ศ. 2566 สำนักข่าวรอยเตอร์รายงานว่า พันธบัตรเอเชียที่ลงทุนในไทย (inflow) จากต่างประเทศรายเดือนสูงสุดในรอบ 2 ปีในเดือนพฤษภาคมโดยได้รับแรงหนุนจากความหวังว่านโยบายคุมเข้มทางการเงินของธนาคารกลางสหรัฐ (FED) จะเป็นไปในเชิงรุกน้อยลง ซึ่งข้อมูลจากหน่วยงานกำกับดูแลและสมาคมตลาดตราสารหนี้ระบุว่า ชาวต่างชาติเห็นชอบพันธบัตรเป็นมูลค่าสุทธิ 1.01 หมื่นล้านดอลลาร์ในเดือนอินโดนีเซีย มาเลเซีย เกาหลีใต้ และไทย ทำให้ออกการซื้อพันธบัตรพุ่งสูงสุดเมื่อเทียบเป็นรายเดือนนับตั้งแต่เดือนมิถุนายน พ.ศ. 2564
- ในวันที่ 22 มิถุนายน พ.ศ. 2566 ธนาคารกลางสวีเดน (SNB) ประกาศขึ้นอัตราดอกเบี้ยนโยบายร้อยละ 0.25 ผู้ระดับร้อยละ 1.75 ซึ่งเป็นการปรับขึ้นอัตราดอกเบี้ยนโยบายน้อยที่สุดนับตั้งแต่ SNB เริ่มขึ้นคุมเข้มนโยบายการเงินเมื่อหนึ่งปีก่อน ขณะเดียวกันก็ส่งสัญญาณว่า SNB อาจดำเนินการอีกครั้ง เพื่อสกัดเงินเฟ้อ
- ในวันที่ 22 มิถุนายน พ.ศ. 2566 ธนาคารกลางอังกฤษ (BoE) ประกาศปรับขึ้นอัตราดอกเบี้ยร้อยละ 0.5 ผู้ระดับร้อยละ 5 ซึ่งเป็นระดับสูงสุดนับตั้งแต่ปี พ.ศ. 2551 ขณะที่ตลาดคาดการณ์ว่า BoE จะปรับขึ้นอัตราดอกเบี้ยเพียงร้อยละ 0.25 ทั้งนี้ BoE ปรับขึ้นอัตราดอกเบี้ยเป็นครั้งที่ 13 ติดต่อกันเพื่อสกัดเงินเฟ้อ

June 26, 2023

Public

Macroeconomics Data

Inflation Rate		
Inflation Rate	YoY(%)	MoM(%)
Core Inflation	1.66	0.05
Headline Inflation	2.67	0.19
Forecast	1.7-2.7%	

Source: MOC As of May 2023

Policy Rate	
American Interest Rate (Fed)	5.25%
British Interest Rate (BoE)	5.00%
European Interest Rate (ECB)	4.00%
Japanese Interest Rate (BoJ)	-0.10%

GDP Growth	
	(%)
2021	-6.20
2022	2.60
2023	2.70

Source: NESDB

Exchange Rate		
Currency	Avg. Selling Rate (THB)	YTD
USD	35.38	2.37%
GBP	45.26	8.01%
EUR	38.76	4.64%
JPY	24.92	-7.19%
CNY	4.95	-2.21%

Source : BOT As of June 26th, 2023

Thai Policy Interest Rate	
	2.00%

Next Meeting: 2 Aug 2023

GDP Forecast		
	2022	2023
BOT	2.6	3.6
NESDB	2.6	2.7-3.7
FPO	2.6	3.6

Last Update: Mar 2023

INT'L RESERVE THAI (b.USD)		
		248.92

Source : BOT As of May 2023

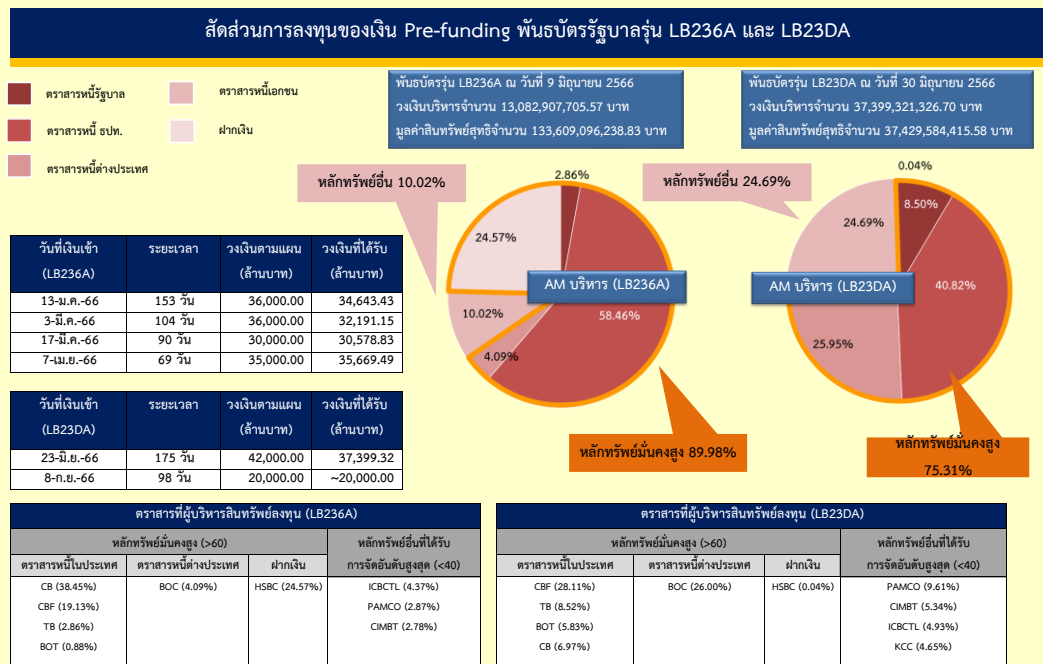
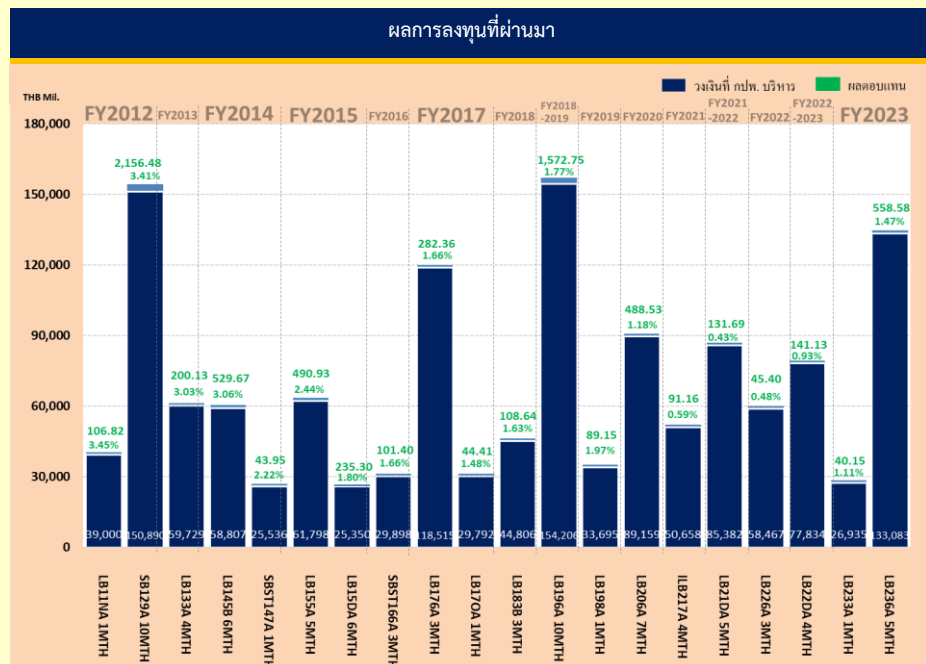
EQUITIES		
Name	Index	Change(Wk)
SET	1,485.32	-71.60
NIKKEI	32,698.81	-690.10
DJIA	33,714.71	-584.41
S&P500	4,328.82	-59.89
DAX	15,813.06	-298.26
HSI	18,794.13	-1,118.76
FTSE100	7,453.58	-134.90

OIL (USD/Barrel)		
BRENT	74.70	1.75
WTI	69.75	-1.44

PRECIOUS METALS (USD)		
GOLD	1,937.10	-23.60
SILVER	22.96	-1.03

Source : Bloomberg As of Jun 26th, 2023

Investment Performance



กรอบแนวทางและเครื่องมือในการบริหารความเสี่ยง



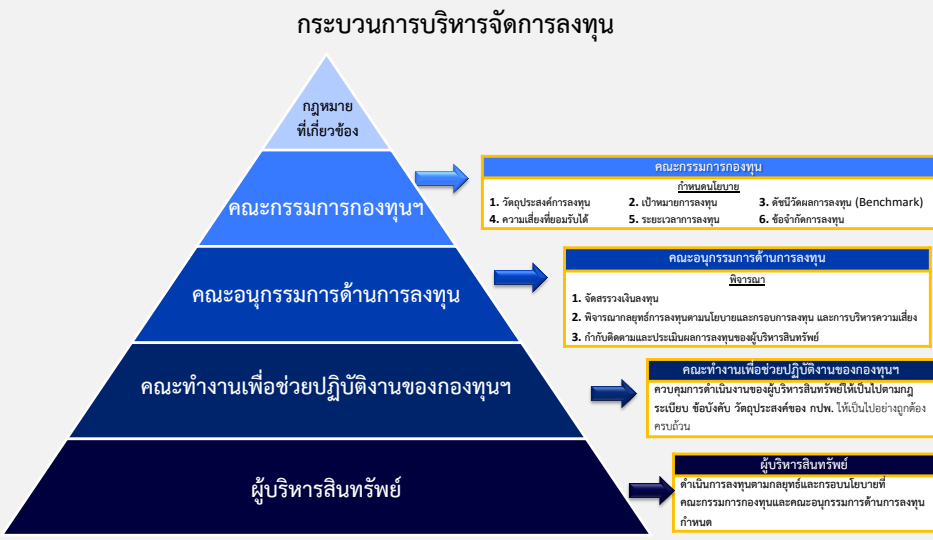
- ความเสี่ยงด้านอัตราดอกเบี้ย (Interest Rate Risk)**
 - Portfolio Duration เบี่ยงเบนจาก Duration ของดัชนีอ้างอิงไม่เกิน + 0.5 ปี
 - Absolute VaR Limit ไม่เกิน 0.5% ต่อปี (โดยวิธี Delta-normal method ที่ความเชื่อมั่น 99%)
 - Security Maturity ไม่เกิน 3 ปี
- ความเสี่ยงด้านอัตราแลกเปลี่ยน (Foreign Exchange Rate Risk)**
 - ปิดความเสี่ยงจากอัตราแลกเปลี่ยนทั้งหมด (Fully Hedged)
- ความเสี่ยงด้านเครดิต (Credit / Counterparty Risk)**
 - Issuer Limit ไม่เกินร้อยละ 30 ของมูลค่าทรัพย์สินสุทธิของกองทุน (NAV)
 - Counterparty Limit ไม่เกินร้อยละ 30 ของมูลค่าทรัพย์สินสุทธิของกองทุน
 - Country Limit ไม่เกินร้อยละ 30 ของมูลค่าทรัพย์สินสุทธิของกองทุน (เฉพาะการลงทุนต่างประเทศ โดยไม่รวมกรณีที่เกิดความเสี่ยงแบบ Fully Hedged แล้วสัดส่วนการลงทุนเกินร้อยละ 30 จากการ Mark to Market)
 - ยกเว้นตราสารหนี้ที่ออกหรือรับประกันโดยกระทรวงการคลัง หรือตราสารหนี้ที่ออกโดยธนาคารแห่งประเทศไทย
- ความเสี่ยงด้านสภาพคล่อง (Liquidity Risk)**
 - ลงทุนแบบ Maturity Matching เป็นหลัก
 - ลงทุนในหลักทรัพย์ที่มีอายุมากกว่าวันครบกำหนดเงินจะต้องเป็น LB หรือ BOT Bond ที่มีอายุเหลือไม่เกิน 3 ปี หรือ T-Bills, C-Bills เท่านั้น
 - ลงทุนในหลักทรัพย์อื่นนอกเหนือจาก LB T-Bills BOT Bond และ C-Bill ให้อายุตาม Maturity Matching เช่นเดียวกับกรณีที่มีการจัดจำหน่ายสภาพคล่องเพื่อนำเงินคืนให้ กฟท.

ผลการกำกับการบริหารความเสี่ยงการลงทุนจากการ Pre - Funding

ประเภทความเสี่ยง	กรอบหลักเกณฑ์การบริหารความเสี่ยง	ผลการดำเนินงาน
1. Interest Rate Risk		
1.1 Portfolio Duration	เบี่ยงเบนจาก Benchmark (0.33) ไม่เกิน + 0.50 ปี	ระหว่าง 0.24 ถึง 0.35 ปี
1.2 Absolute VaR Limit	เบี่ยงเบนไม่เกิน = 0.99 ปี	ร้อยละ 0.00 ถึง 0.10 ต่อปี
2. Foreign Exchange Rate Risk	ปิดความเสี่ยงจากอัตราแลกเปลี่ยนทั้งหมด (Fully Hedged)	การลงทุนในตราสารหนี้ต่างประเทศมีการปิดความเสี่ยงจากอัตราแลกเปลี่ยนทั้งหมด
3. Credit Risk	Issuer Limit ไม่เกินร้อยละ 30 ของ NAV (ยกเว้นตราสารหนี้ที่ออกหรือรับประกันโดยกระทรวงการคลัง) Counter Party Limit ไม่เกินร้อยละ 30 ของ NAV Country Limit ไม่เกินร้อยละ 30 ของ NAV	ผู้บริหารสินทรัพย์บริหารจัดการการลงทุนเป็นไปตามที่ กฟท. กำหนด
4. Liquidity Risk	ลงทุนในตราสารที่อายุใกล้เคียงกับระยะเวลาการลงทุน	ตราสารหนี้ที่ลงทุน - ร้อยละ 89.29 ครบกำหนดภายในระยะเวลาการลงทุน - ร้อยละ 10.71 มีอายุคงเหลือเกินกว่าระยะเวลาการลงทุน การลงทุนในตราสารหนี้ที่มีอายุคงเหลือเกินกว่าอายุลงทุน คือตราสารหนี้ที่ออกหรือรับประกันโดยกระทรวงการคลัง ตราสารหนี้ที่ออกโดยธนาคารแห่งประเทศไทย รวมทั้งตราสารหนี้เอกชนที่มีอายุคงเหลือสูง ซึ่งผู้บริหารสินทรัพย์ได้จัดทำแผนการเตรียมสภาพคล่องนอกเหนือจากแผนการดำเนินงานให้มีความเพียงพอแล้ว
Compliance	กรอบสัดส่วนการลงทุน	ผลการดำเนินงาน
Investment Breach	สัดส่วนการลงทุนในหลักทรัพย์อื่นที่สูง : หลักทรัพย์อื่น = 60.40 (เกินจากกรอบ)	เป็นไปตามกรอบที่กำหนด (75.30 : 24.70)
Technical Breach	สัดส่วนการลงทุนในหลักทรัพย์อื่นที่สูง : หลักทรัพย์อื่น = 60.40 (เกินจากกรอบเบี่ยงเบนของตลาด)	เป็นไปตามกรอบที่ กฟท. กำหนด (75.31 : 24.69)
การบริการ	เกณฑ์การให้บริการ	ผลการดำเนินงาน
คุณภาพการบริการ	คุณภาพประสานงาน, ความต่อเนื่องในการส่งรายงาน หรือให้ข้อมูล	ผู้บริหารสินทรัพย์ทั้ง 3 ราย มีการประสานงานกับ กฟท. เป็นไปอย่างเรียบร้อยและมี การให้ข้อมูลหรือรายงานตามกำหนดเวลา

As end of Q3/FY2023

Investment Framework



กลยุทธ์การลงทุนสำหรับเงิน Pre-Funding

ตามคุณลักษณะของ IC	วงเงินที่เหลือจากการฝากเงิน
<p>กฟท. ฝากเงินเอง</p> <p>ประเภทของธุรกรรม</p> <p>ฝากเงินในสถาบันการเงินภาครัฐหรือหน่วยงานที่มีสถานะการดำเนินงานที่มั่นคง</p> <p>วงเงิน ≤ 100</p> <p>ขอมูลค่าเงินที่ได้รับจากกระทรวงการคลัง</p> <p>หมายเหตุ:</p> <ul style="list-style-type: none"> การกำหนดสัดส่วนการลงทุนในเชิงปริมาณมาจากปัจจัยต่างๆ เช่น วัตถุประสงค์ที่ตั้งใจของ กฟท. สถานะตลาดตราสารหนี้ ณวันมีอัตราดอกเบี้ย ระยะเวลาก่อนครบกำหนด สภาพคล่องของ กฟท. และสถานะของ กฟท. ในขณะนั้น Concentration Limit: สัดส่วนการลงทุนในหลักทรัพย์อื่นไม่เกินร้อยละ 10 ของมูลค่าเงินฝาก 	<p>กฟท. มอบหมายให้ผู้บริหารสินทรัพย์บริหาร</p> <p>สินทรัพย์ที่ลงทุนได้</p> <ul style="list-style-type: none"> พันธบัตรรัฐบาล ตราสารหนี้ ธปท. พันธบัตรรัฐบาลที่จัดตั้งกระทรวงการคลัง <p>กรอบการลงทุน</p> <ul style="list-style-type: none"> Reverse Repo เงินฝากหรือพันธบัตรฝาก (≤ 10 ของ NAV) <p>ตราสารหนี้</p> <ul style="list-style-type: none"> ตราสารหนี้เอกชนที่มี Credit Rating สูงสุด เช่น BBB ตราสารหนี้รัฐบาล <p>กลยุทธ์</p> <ol style="list-style-type: none"> Enhance Yield <ul style="list-style-type: none"> ลงทุนในสินทรัพย์ที่มีผลตอบแทนสูงกว่า กฟท. Maturity ได้ใกล้เคียงกับอายุของกองทุน Trading <ul style="list-style-type: none"> ซื้อขายตราสารหนี้รัฐบาล ตราสารหนี้ ธปท. หรือสินทรัพย์ที่ลงทุนในตราสารหนี้ต่างประเทศที่มีอายุคงเหลือใกล้เคียงกับอายุของกองทุน ทำ Trading เพื่อเพิ่มผลตอบแทนของกองทุน Enhance Yield <ul style="list-style-type: none"> หากกองทุนมีสินทรัพย์ที่ผลตอบแทนสูงกว่า กฟท. และ มีอายุคงเหลือใกล้เคียงกับอายุของกองทุน ซื้อขายตราสารหนี้ต่างประเทศที่มีอายุคงเหลือใกล้เคียงกับอายุของกองทุน Enhance Yield <ul style="list-style-type: none"> หากกองทุนมีสินทรัพย์ที่ผลตอบแทนสูงกว่า กฟท. และ มีอายุคงเหลือใกล้เคียงกับอายุของกองทุน ซื้อขายตราสารหนี้ต่างประเทศที่มีอายุคงเหลือใกล้เคียงกับอายุของกองทุน

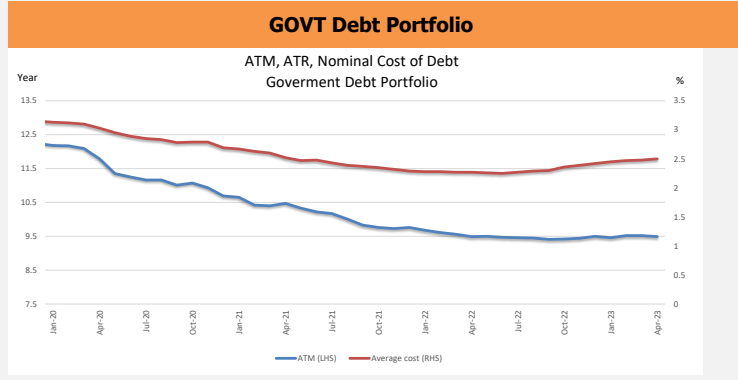
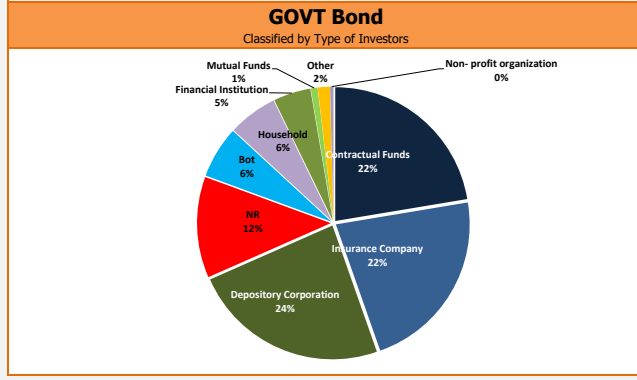
PUBLIC DEBT DATA

Public Debt

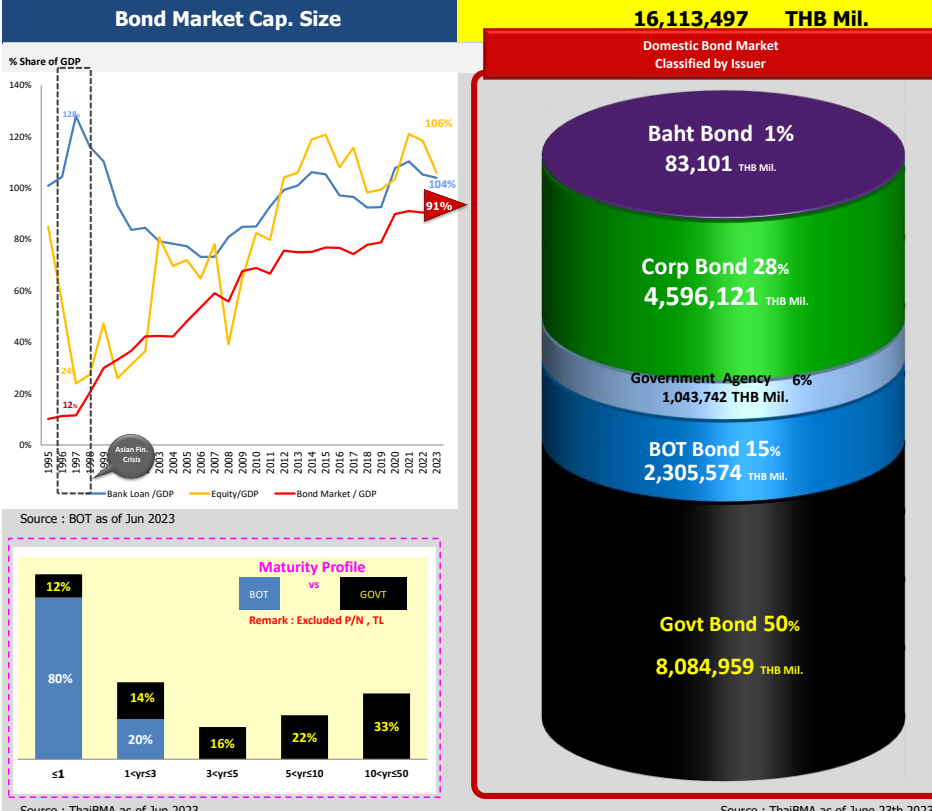
Debt to GDP = **61.56%**
10,895,273.14 THB Mil.

Ousting Debt (THB Mil.)	%	Chg. from Sep-19 (THB Mil.)
GOVT	81%	328,344.02
- Domestic	79%	327,414.95
- Foreign	1%	929.07
FIDF	6%	-11,625.00
Debt Prefunding	1%	86,568.00
SOE	10%	110,967.18
- G	5%	93,199.16
- NG	5%	17,768.02
SFIs	2%	-22,598.55
Others	0%	29,679.90
Total	100%	521,335.55

Source : PDMO as of Apr 2023



Bond Market Data



T-bills and GOVT Bond Auction Schedule Q3/FY2023

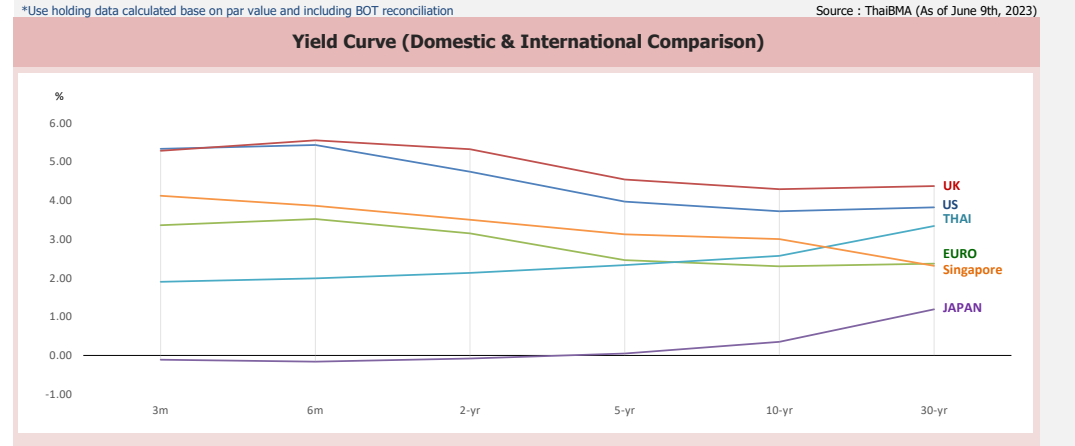
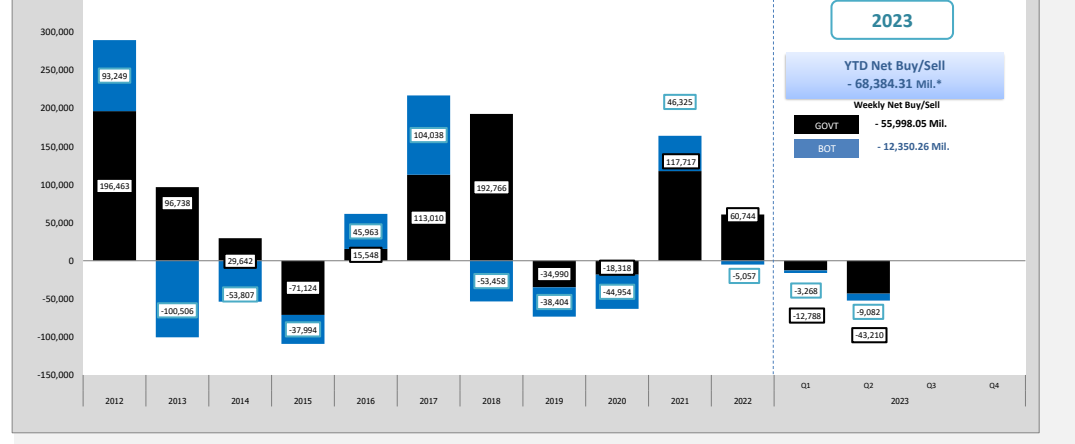
Date	Type	Tenor (Year)	Symbol	Auction Amount (THB Mil.)	Total Allocated (CB+NCB) (THB Mil.)	Allocated CB (THB Mil.)	NCB (THB Mil.)	BKR	G/O	AAY (%)	Spread (bps)	Min. (bps)	Max. (bps)
4-Apr-23	Bond	30	LB266A	35,000	35,000	35,000	-	1.26	-	1.96	4.99	1.31	7.61
4-Apr-23	Bond	50	LB726A	5,000	5,000	4,350	650	1.88	-	3.52	-2.05	-9.02	3.98
10-Apr-23	T-bill	0.5	TB23011A	40,000	40,000	40,000	-	2.13	-	1.65	-1.26	-6.09	1.91
17-Apr-23	T-bill	0.5	TB24417A	10,000	10,000	10,000	-	3.93	-	1.78	11.92	5.72	13.72
19-Apr-23	Bond	10	LB336A	23,000	23,000	23,000	-	1.99	-	2.54	1.28	-0.02	2.48
24-Apr-23	T-bill	0.5	TB23025A	40,000	40,000	40,000	-	1.25	-	1.66	-0.97	-5.49	3.01
24-Apr-23	T-bill	0.5	TB24424A	10,000	10,000	10,000	-	4.02	-	1.78	11.46	3.51	12.51
26-Apr-23	Bond	5	LB286A	35,000	35,000	34,200	800	1.26	-	2.09	0.94	-1.06	2.84
26-Apr-23	Bond	20	LB436A	16,000	16,000	15,850	120	1.15	-	2.90	1.01	-6.03	4.87
8-May-23	T-bill	0.5	TB23N08A	40,000	40,000	40,000	-	1.16	-	1.79	4.24	-4.51	19.49
16-May-23	Bond	3	LB266A	25,000	25,000	25,000	-	1.34	-	2.67	2.84	0.91	4.11
22-May-23	T-bill	0.5	TB23N22A	40,000	40,000	40,000	-	1.14	-	1.92	9.11	2.39	17.39
24-May-23	Bond	15	ESGLB376A	20,000	20,000	20,000	-	2.30	-	2.85	-4.78	-6.69	-2.79
24-May-23	Bond	25	LBA476A	7,000	7,000	7,000	-	1.36	-	3.25	6.31	4.83	6.31
31-May-23	Bond	30	LB526A	6,000	6,000	6,000	-	2.20	-	3.26	-1.77	-5.19	0.81
2-Jun-23	T-bill	0.5	TB23D06A	40,000	40,000	40,000	-	2.14	-	1.95	-0.14	-6.12	2.89
7-Jun-23	Bond	10	LB336A	23,000	23,000	23,000	-	1.60	-	2.52	1.12	-0.35	1.95
19-Jun-23	T-bill	0.5	TB23D20A	40,000	40,000	40,000	-	1.59	-	1.96	-3.21	-9.66	-0.66
21-Jun-23	Bond	5	LB286A	35,000	35,000	35,000	-	1.50	-	2.35	1.66	-0.04	2.66
21-Jun-23	Bond	50	LB726A	5,000	5,000	4,950	50	2.24	-	3.75	2.71	-4.29	2.31
28-Jun-23	Bond	20	LB436A	16,000	16,000	16,000	-	1.55	-	3.08	1.57	-0.39	2.81

G: Greenshoe option O: Overallment

Non-Residence Holding

NR Holding Weekly

Issuer	Non-Resident Holding (THB Million)	% Share of Thai Bond Market Cap.
GOVT Bond	941,730	5.844%
BOT Bond	58,643	0.364%
SOE Bond	809	0.005%
Foreign Bond	202	0.001%
Corp Bond	9,706	0.060%
TOTAL	1,011,090	6.275%



รายงานผลการดำเนินงานของกองทุนบริหารเงินกู้เพื่อปรับโครงสร้างหนี้สาธารณะ และพัฒนาตลาดตราสารหนี้ในประเทศ

รายงานผลการดำเนินงาน

1. รายงานผลการลงทุน Pre-Funding พันธบัตรรัฐบาล L8236A และ L823DA

ไม่รวมกำไรที่ 2 ปีงบประมาณ พ.ศ. 2566 (1 เมษายน - 30 มิถุนายน 2566) กองทุนบริหารเงินกู้เพื่อปรับโครงสร้างหนี้สาธารณะและพัฒนาตลาดตราสารหนี้ในประเทศ (ภพท.) ได้รับเงินจากกระทรวงการคลัง (ทค.) โดยสำนักงบบุคลากรหนี้สาธารณะ (สนส.) ซึ่งเป็นเงินกู้ยืมจากพันธบัตรรัฐบาล 2 รุ่น ได้แก่

- พันธบัตรรัฐบาล L8236A ครบกำหนดไถ่ถอนวันที่ 16 มิถุนายน 2566 จำนวน 4 งวด เป็นวงเงิน 133,082,907,705.57 บาท และ สนส. จะทำการกู้เงินในวันถัดมาตามวงเงิน (Back to Back) วงเงิน 36,080,092,294.43 บาท
- พันธบัตรรัฐบาล L823DA ครบกำหนดไถ่ถอนวันที่ 17 ธันวาคม 2566 จำนวน 2 งวด วงเงินประมาณ 62,000,000,000.00 บาท ซึ่งในไตรมาสที่ 3 ปีงบประมาณ พ.ศ. 2566 ได้รับเงินจาก สนส. แล้วจำนวน 1 งวด วงเงิน 37,399,321,326.70 บาท และจะได้รับเงิน Pre-Funding งวดที่ 2 วงเงินประมาณ 25,000,000,000.00 บาท ทั้งนี้ จะทำการ Back to Back ในส่วนที่เหลือ

1) การบริหารจัดการเงินลงทุน และผลการลงทุน

พันธบัตรรัฐบาล L8236A คณะกรรมการด้านการลงทุนมีมติเห็นชอบให้นำเงินไปลงทุนในหลักทรัพย์ทั้ง 3 ราย ได้แก่ บริษัทหลักทรัพย์จัดการกองทุน กลิกโก้ จำกัด (บจจ. กลิกโก้) บริษัทหลักทรัพย์จัดการกองทุน กรุงไทย จำกัด (มหาชน) (บจจ. กรุงไทย) และบริษัทหลักทรัพย์จัดการกองทุน ไทยพาณิชย์ จำกัด (บจจ. ไทยพาณิชย์) บริหารจัดการทั้งจำนวน โดยมีผลสิ้นสุดการลงทุนในวันที่ 15 มิถุนายน 2566 กท. ได้รับผลตอบแทนจากการบริหารเงินลงทุนหลักทรัพย์รวมทั้งจำนวน 588,576,642.96 บาท คิดเป็นร้อยละ 1.47 ต่อปี ซึ่งเท่ากับตัวเดียวกับ โคต บจจ. กลิกโก้ ได้รับผลตอบแทนสูงสุดที่ร้อยละ 1.53 ต่อปี และ บจจ. ไทยพาณิชย์ ได้รับผลตอบแทนต่ำสุดที่ร้อยละ 1.42 ต่อปี ในช่วงก่อนพันธบัตรรัฐบาล L823DA คณะกรรมการด้านการลงทุนมีมติเห็นชอบให้ผู้บริหารหลักทรัพย์ทั้ง 3 รายดำเนิน บริหารจัดการในสัดส่วนที่เท่ากัน

2) การกำกับติดตามการลงทุน

ผู้บริหารหลักทรัพย์ทั้ง 3 ราย มีสัดส่วนการลงทุนเป็นไปตามเกณฑ์ กท. กำหนด โดยลงทุนในหลักทรัพย์อื่นในวงมากกว่าร้อยละ 60 ลงทุนในหลักทรัพย์อื่นน้อยกว่าร้อยละ 40 ของมูลค่าทรัพย์สินของเงินลงทุน หากเกินไม่เกินร้อยละ 10 ของมูลค่าหลักทรัพย์ (Net Asset Value: NAV) และไม่เกิด Investment Breach และ Technical Breach รวมทั้งมีการประสานงานที่ดีและจัดส่งรายงานให้ กท. ภายในกำหนด

3) การคืนเงินต้นและดอกเบี้ย

เมื่อ กท. ได้ส่งคืนเงินต้นให้กับกระทรวงการคลังแล้ว จำนวน 133,082,907,705.57 บาท เมื่อวันที่ 16 มิถุนายน 2566 สำหรับผลตอบแทนจำนวน 588,576,642.96 บาท และดอกเบี้ยจากธนาคารของภพท. และยังไม่ได้รับเงินต้นคืน (วันที่ 15 มิถุนายน 2566) จำนวน 4,942,904.22 บาท อยู่ระหว่างรอชำระค่าธรรมเนียมการจัดการของหลักทรัพย์และค่าธรรมเนียมในการบริการของผู้ถือหุ้นหลักทรัพย์ และรอส่งคืนผลตอบแทนหลักแก่กระทรวงการคลังแล้ว กท. เพื่อนำไปชำระดอกเบี้ยที่เกิดขึ้นจากการปรับโครงสร้างหนี้แล้วต่อไป

2. การบริหารความเสี่ยงและควบคุมภายใน

ภพท. ได้จัดให้มีการควบคุมภายใน เพื่อให้เกิดความน่าเชื่อถือในการดำเนินงาน ประกอบด้วย ระบบอัตโนมัติ การควบคุมความเสี่ยงของหลักทรัพย์ การกำกับดูแลของระบบงาน และการปฏิบัติงานประจำวัน โดยมีการติดตามและประเมินผล โดยไม่มีรายละเอียดการปฏิบัติงานควบคุมภายในปรากฏตามตาราง

องค์ประกอบควบคุมภายใน	กระบวนการปฏิบัติงาน	ผลการดำเนินงาน
1. ระบบข้อมูลสารสนเทศ	ภพท. ได้จัดให้มีการสำรองข้อมูลและอัปเดตข้อมูลอย่างต่อเนื่อง	ไม่มีผลกระทบต่อระบบงาน
2. การควบคุมความเสี่ยงของหลักทรัพย์	ภพท. มีการจัดตั้งทีมงานตรวจสอบความเสี่ยงของหลักทรัพย์ และดำเนินการตรวจสอบความเสี่ยงของหลักทรัพย์อย่างต่อเนื่อง	ไม่พบความเสี่ยงของหลักทรัพย์
3. การกำกับดูแลของระบบงาน	ภพท. มีการรายงานผลการดำเนินงานประจำวัน และการปฏิบัติตามกฎหมายที่เกี่ยวข้อง	การดำเนินงานเป็นไปตามที่กำหนด
4. การปฏิบัติงานประจำวันและประสิทธิภาพ	ภพท. ได้จัดให้มีการรายงานผลการปฏิบัติงานประจำวัน	ไม่มีผลกระทบต่อระบบงาน

3. การตรวจสอบภายใน

ภพท. ได้เข้าประชุมกับหน่วยงานตรวจสอบภายใน ประจำไตรมาสที่ 3 ปีงบประมาณ พ.ศ. 2566 กับคณะผู้บริหารตรวจสอบและหน่วยงานตรวจสอบภายใน เพื่อพิจารณาผลการตรวจสอบการปฏิบัติงานด้านการเงิน การบัญชีและบริหารหนี้สาธารณะ โดยผลการตรวจสอบพบว่า การปฏิบัติงานด้านการเงิน การบัญชีและบริหารหนี้สาธารณะ และการบริหารหนี้สาธารณะ เป็นไปตามกฎหมายระเบียบหรือหลักเกณฑ์ที่เกี่ยวข้อง และระบบการควบคุมภายในเป็นไปตามหลักเกณฑ์การตรวจสอบความน่าเชื่อถือตามมาตรฐานสากลของ PCAOB (Public Company Accounting Oversight Board) พ.ศ. 2561 โดยมีความเสี่ยงเพียงเล็กน้อย

4. การบริหารจัดการความเสี่ยง

ภพท. ได้ทบทวนและจัดทำแผนปฏิบัติการด้านความเสี่ยง (ปี 2566 - 2570) และจัดทำแผนปฏิบัติการด้านดิจิทัลปี 2567 ที่สอดคล้องตามมติของคณะกรรมการบริหารหนี้สาธารณะ โดยคณะกรรมการบริหารหนี้สาธารณะ ได้ทบทวนและจัดทำแผนปฏิบัติการด้านดิจิทัลปี 2567 ในคราวประชุมคณะกรรมการบริหารหนี้สาธารณะ ครั้งที่ 2/2566 เมื่อวันที่ 21 มิถุนายน 2566

5. การบริหารทรัพยากรบุคคล

ภพท. ได้ทบทวนและจัดทำแผนปฏิบัติการบริหารทรัพยากรบุคคลระยะยาว (ปี 2566 - 2570) และจัดทำแผนปฏิบัติการบริหารทรัพยากรบุคคลปี 2567 โดยคณะกรรมการบริหารหนี้สาธารณะ ได้ทบทวนและจัดทำแผนปฏิบัติการบริหารทรัพยากรบุคคลระยะยาว (ปี 2566 - 2570) และจัดทำแผนปฏิบัติการบริหารทรัพยากรบุคคลปี 2567 ในคราวประชุมคณะกรรมการบริหารหนี้สาธารณะ ครั้งที่ 2/2566 เมื่อวันที่ 21 มิถุนายน 2566