



Public Debt Restructuring Quarterly Report

Public Debt Restructuring and Domestic Bond Market Development Fund
Contact : Bond Market Development Bureau (02-271-7999)

Highlights

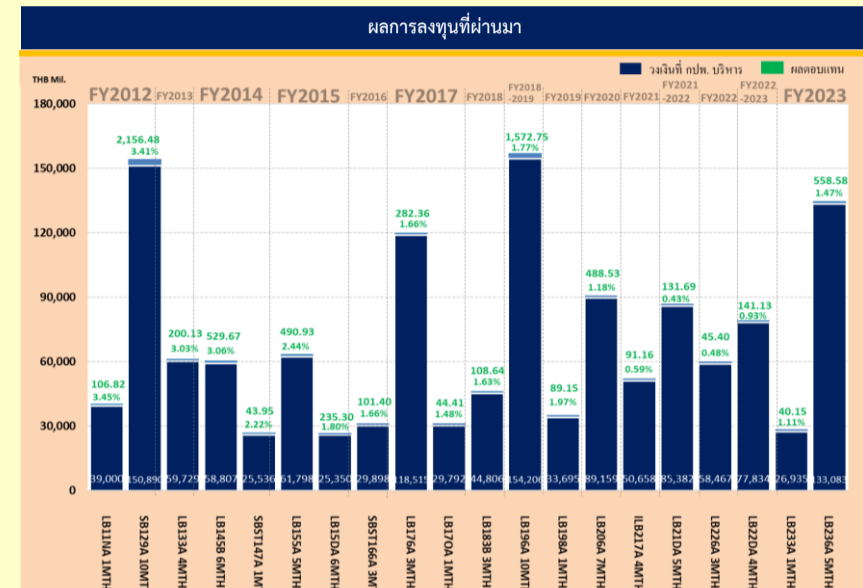
- ในวันที่ 20 กันยายน พ.ศ. 2566 ธนาคารกลางจีน (PBOC) มีมติลดอัตราดอกเบี้ยเงินกู้ฉุกเฉิน (LPR) ประเภท 1 ปีที่ระดับร้อยละ 3.45 และลดอัตราดอกเบี้ย LPR ประเภท 5 ปีที่ระดับร้อยละ 4.20 หลังจากที่ประกาศลดอัตราดอกเบี้ยเงินกู้ระยะกลาง (MLF) ระยะ 1 ปีซึ่งเป็นอัตราดอกเบี้ยนโยบายของจีนไว้ที่ระดับร้อยละ 2.5 เมื่อวันที่ 15 กันยายน ที่ผ่านมา
- ในวันที่ 21 กันยายน พ.ศ. 2566 คณะกรรมการกำหนดนโยบายการเงิน (FOMC) ของธนาคารกลางสหรัฐ (เฟด) มีมติคงอัตราดอกเบี้ยระยะสั้นที่ระดับร้อยละ 5.25-5.50 ในการประชุมวันนี้ ซึ่งเป็นระดับสูงสุดในรอบ 22 ปี
- ในวันที่ 21 กันยายน พ.ศ. 2566 ธนาคารกลางอังกฤษ (BoE) สร้างความประหลาดใจต่อตลาดการเงินในวันนี้ โดยมีมติ 5-4 ประกาศลดอัตราดอกเบี้ยที่ระดับร้อยละ 5.25 ส่วนงานวิจัยวิเคราะห์คาดว่า BoE จะปรับขึ้นอัตราดอกเบี้ยร้อยละ 0.25 ผู้ระดับร้อยละ 5.50
- ในวันที่ 22 กันยายน พ.ศ. 2566 ธนาคารกลางญี่ปุ่น (BOJ) มีมติคงนโยบายการเงินแบบผ่อนคลายพิเศษ (Ultra-loose Policy) โดยคงอัตราดอกเบี้ยนโยบายที่ระดับร้อยละ -0.1 และคงอัตราผลตอบแทนพันธบัตรรัฐบาลญี่ปุ่นประเภทอายุ 10 ปีไว้ที่ระดับร้อยละ 0 ซึ่งสะท้อนให้เห็นว่า BOJ มีความกังวลเกี่ยวกับความไม่แน่นอนของแนวโน้มเศรษฐกิจทั้งภายในประเทศและทั่วโลก

September 25, 2023

Public

Inflation Rate			Policy Rate			GDP Growth		INT'L RESERVE THAI (b.USD)		
Inflation Rate	YoY(%)	MoM(%)	American Interest Rate (Fed)	5.50%				247.56		
Core Inflation	0.79	0.02	British Interest Rate (BoE)	5.25%		2021	1.50		Source : BOT As of Aug 2023	
Headline Inflation	0.88	0.55	European Interest Rate (ECB)	4.50%		2022	2.60		EQUITIES	
Forecast	1.0 - 2.0		Japanese Interest Rate (BoJ)	-0.10%		2023	2.70		Change(Wk)	
Source : MOC As of Sep 2023						Source : NESDB			Name	
Exchange Rate			Thai Policy Interest Rate			GDP Forecast			OIL (USD/Barrel)	
Currency	Avg. Selling Rate (THB)	YTD	2.25%			2022	2.6		BRENT	
USD	36.16	4.62%	Next Meeting: 27 Sep 2023			2023	3.6		WTI	
GBP	44.50	6.19%				Bot	2.6		2.6	
EUR	38.67	4.41%				NESDB	2.6		2.5-3.0	
JPY	24.61	-8.31%				FPO	2.6		3.5	
CNY	5.00	-1.24%				Last Update: Aug 2023			PRECIOUS METALS (USD)	
Source : BOT									GOLD	
									SILVER	
									1,937.10	
									22.96	
									-23.60	
									-1.03	
									As of Sep 25th, 2023	
									Source : Bloomberg	
									As of Sep 25th, 2023	

Investment Performance



สัดส่วนการลงทุนของเงิน Pre-funding พันธบัตรรัฐบาลรุ่น LB23DA และ LB246A

พันธบัตร LB23DA ณ วันที่ 30 กันยายน 2566
วงเงินบริหารจำนวน 62,318,628,870.70 บาท
มูลค่าสินทรัพย์สุทธิจำนวน 62,586,787,732.36 บาท

- หลักทรัย์อื่น 20.42%
- หลักทรัย์อื่น 26.90%
- หลักทรัย์อื่นคงสูง 79.58%

พันธบัตร LB246A ณ วันที่ 30 กันยายน 2566
วงเงินบริหารจำนวน 45,212,152,384.28 บาท
มูลค่าสินทรัพย์สุทธิจำนวน 45,355,036,438.27 บาท

- หลักทรัย์อื่น 3.77%
- หลักทรัย์อื่น 25.67%
- หลักทรัย์อื่นคงสูง 79.36%

วันที่เงินเข้า	ระยะเวลา	วงเงินตามแผน	วงเงินที่ได้รับ (ล้านบาท)
23-ธ.ค.-66	175 วัน	42,000.00	37,999.32
18-ส.ค.-66	119 วัน	25,000.00	24,919.31
14-ก.ย.-66	336 วัน	30,000.00	20,196.49
21-ก.ย.-66	329 วัน	25,000.00	25,015.66

กรอบแนวทางและเครื่องมือในการบริหารความเสี่ยง



- ความเสี่ยงด้านอัตราดอกเบี้ย (Interest Rate Risk)**
 - Portfolio Duration เบี่ยงเบนจาก Duration ของดัชนีอ้างอิงไม่เกิน + 0.5 ปี
 - Absolute VaR Limit ไม่เกิน 0.5% ต่อปี (โดยวิธี Delta-normal method ที่ความเชื่อมั่น 99%)
 - Security Maturity ไม่เกิน 3 ปี
- ความเสี่ยงด้านอัตราแลกเปลี่ยน (Foreign Exchange Rate Risk)**
 - ปิดความเสี่ยงจากอัตราแลกเปลี่ยนทั้งหมด (Fully Hedged)
- ความเสี่ยงด้านเครดิต (Credit / Counterparty Risk)**
 - Issuer Limit ไม่เกินร้อยละ 30 ของมูลค่าทรัพย์สินสุทธิของกองทุน (NAV)
 - Counterparty Limit ไม่เกินร้อยละ 30 ของมูลค่าทรัพย์สินสุทธิของกองทุน
 - Country Limit ไม่เกินร้อยละ 30 ของมูลค่าทรัพย์สินสุทธิของกองทุน
 - (เฉพาะการลงทุนต่างประเทศ โดยไม่รวมกรณีที่เกิดความเสี่ยงแบบ Fully Hedged แล้วสัดส่วนการลงทุนเกินร้อยละ 30 จากการ Mark to Market)
 - เกณฑ์ตราสารหนี้ที่ออกหรือรับประกันโดยกระทรวงการคลัง หรือตราสารหนี้ที่ออกโดยธนาคารแห่งประเทศไทย
- ความเสี่ยงด้านสภาพคล่อง (Liquidity Risk)**
 - ลงทุนแบบ Maturity Matching เป็นหลัก
 - ลงทุนในหลักทรัพย์ที่มีอายุมากกว่าวันครบกำหนดเงินคงคลังเป็น LB หรือ BOT Bond ที่มีอายุคงเหลือไม่เกิน 3 ปี หรือ T-Bills, C-Bills เท่านั้น
 - ลงทุนในหลักทรัพย์อื่นนอกเหนือจาก LB T-Bills BOT Bond และ C-Bill ให้ลงทุนแบบ Maturity Matching เท่านั้นกรณีที่มีการจัดจำหน่ายบริหารสภาพคล่องเพื่อนำเงินส่งคืนให้ กบพ.

ผลการกำกับการบริหารความเสี่ยงการลงทุนจากการ Pre - Funding

ประเภทความเสี่ยง	กรอบหลักเกณฑ์การบริหารความเสี่ยง	ผลการดำเนินงาน	
		LB23DA	LB246A
1. Interest Rate Risk			
1.1 Portfolio Duration	เบี่ยงเบนจาก Benchmark (0.33) ไม่เกิน + 0.50 ปี เบี่ยงเบนไม่เกิน = 0.99 ปี	ระหว่าง 0.24 ถึง 0.35 ปี	ระหว่าง 0.47 ถึง 0.56 ปี
1.2 Absolute VaR Limit	ไม่เกินร้อยละ 0.50 ต่อปี	ร้อยละ 0.00 ถึง 0.10 ต่อปี	ร้อยละ 0.01 ถึง 0.22 ต่อปี
2. Foreign Exchange Rate Risk	ปิดความเสี่ยงจากอัตราแลกเปลี่ยนทั้งหมด (Fully Hedged)	การลงทุนในตราสารหนี้ต่างประเทศมีการปิดความเสี่ยงจากอัตราแลกเปลี่ยนทั้งหมด	
3. Credit Risk	<ul style="list-style-type: none"> Issuer Limit ไม่เกินร้อยละ 30 ของ NAV (ยกเว้นตราสารหนี้ที่ออกหรือรับประกันโดยกระทรวงการคลัง) Counter Party Limit ไม่เกินร้อยละ 30 ของ NAV Country Limit ไม่เกินร้อยละ 30 ของ NAV 	ผู้บริหารสินทรัพย์บริหารจัดการการลงทุนเป็นไปตามที่ กบพ. กำหนด	
4. Liquidity Risk	ลงทุนในตราสารหนี้ที่อายุใกล้เคียงกับระยะเวลาการลงทุน	ตราสารหนี้ที่ลงทุน - ร้อยละ 68.96 ครบกำหนดภายในระยะเวลาการลงทุน - ร้อยละ 31.04 มีอายุคงเหลือเกินกว่าระยะเวลาการลงทุน	ตราสารหนี้ที่ลงทุน - ร้อยละ 66.07 ครบกำหนดภายในระยะเวลาการลงทุน - ร้อยละ 33.93 มีอายุคงเหลือเกินกว่าระยะเวลาการลงทุน
Compliance	กรอบสัดส่วนการลงทุน	ผลการดำเนินงาน	
Investment Breach	สัดส่วนการลงทุนในหลักทรัพย์มีคงสูง : หลักทรัย์อื่น = 60.40 (เกิดจากการลงทุน)	เป็นไปตามกรอบที่ กบพ. กำหนด (79.24 : 20.76)	เป็นไปตามกรอบที่ กบพ. กำหนด (79.33 : 20.67)
Technical Breach	สัดส่วนการลงทุนในหลักทรัพย์มีคงสูง : หลักทรัย์อื่น = 60.40 (เกิดจากการเปลี่ยนแปลงของตลาด)	เป็นไปตามกรอบที่ กบพ. กำหนด (79.20 : 20.80)	เป็นไปตามกรอบที่ กบพ. กำหนด (79.36 : 20.64)
การบริการ	เกณฑ์การให้บริการ	ผลการดำเนินงาน	
คุณภาพการบริการ	คุณภาพประสานงาน, ความตรงต่อเวลาในการรายงานหรือให้ข้อมูล	ผู้บริหารสินทรัพย์ทั้ง 3 ราย มีการประสานงานกับ กบพ. เป็นไปอย่างเรียบร้อยให้มีการให้ข้อมูลหรือรายงานตามกำหนดเวลา	

Investment Framework

กระบวนการบริหารจัดการลงทุน

1. วัตถุประสงค์การลงทุน

2. เป้าหมายการลงทุน

3. ตัวชี้วัดการลงทุน (Benchmark)

4. ความเสี่ยงที่ยอมรับได้

5. ระยะเวลาการลงทุน

6. ผู้จัดการการลงทุน

กลยุทธ์การลงทุนสำหรับเงิน Pre-Funding

ตามคุณลักษณะของ IC

งบ. ผ่าเงินเอง

- วัตถุประสงค์การลงทุน
- พันธบัตรรัฐบาล
- ตราสารหนี้ กบพ.
- พันธบัตรรัฐบาลค้ำประกัน

งบ. ผ่าเงินอื่น

- พันธบัตรรัฐบาล
- ตราสารหนี้ กบพ.
- พันธบัตรรัฐบาลค้ำประกัน

งบ. ผ่าเงินอื่น

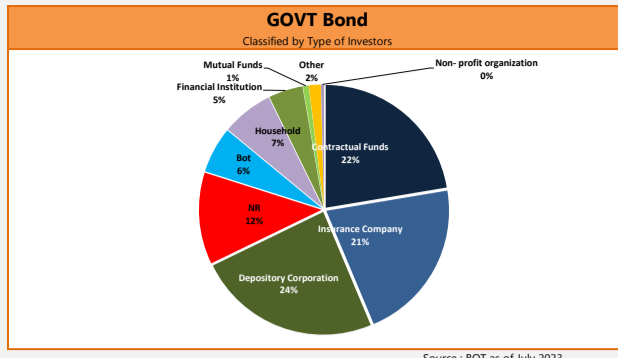
- พันธบัตรรัฐบาล
- ตราสารหนี้ กบพ.
- พันธบัตรรัฐบาลค้ำประกัน

As end of Q4/FY2023

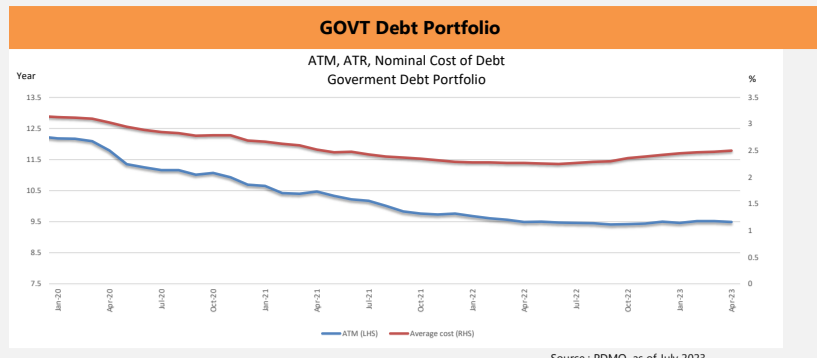
PUBLIC DEBT DATA

Public Debt			
Debt to GDP = 61.69%		10,972,094.03 THB Mil.	
Outstanding Debt	(THB Mil.)	%	Chg. from Sep-19 (THB Mil.)
GOVT	8,875,162.940	81%	427,249.44
- Domestic	8749026.58	80%	432,756.09
- Foreign	126136.36	1%	-5,506.65
FIDF	654926.5	6%	-17,687.00
Debt Prefunding	82076	1%	38,930.00
SOE	1,075,168.764	10%	119,535.55
- G	500416.14	5%	88,323.79
- NG	574752.62	5%	31,211.76
SFls	223506.93	2%	-24,601.56
Others	61,252.900	1%	54,730.01
Total	10,972,094.030	100%	598,156.44

Source : PDMO as of Jul 2023

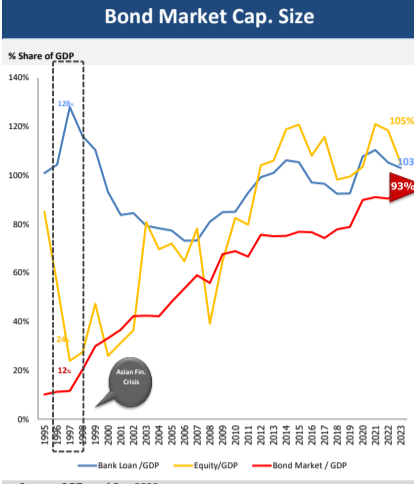


Source : BOT as of July 2023

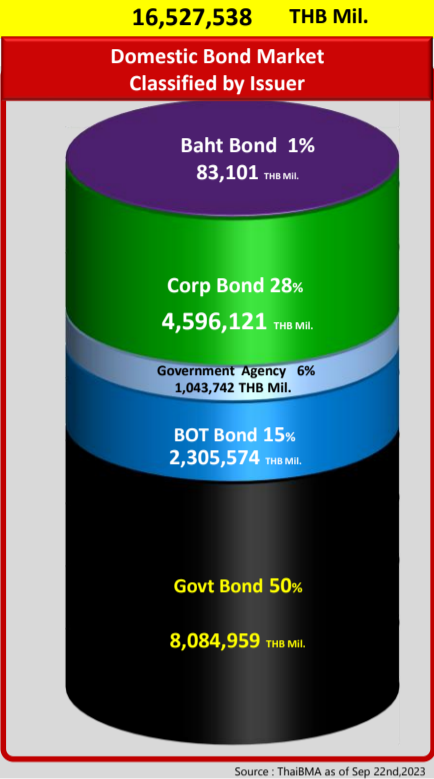


Source : PDMO as of July 2023

Bond Market Data



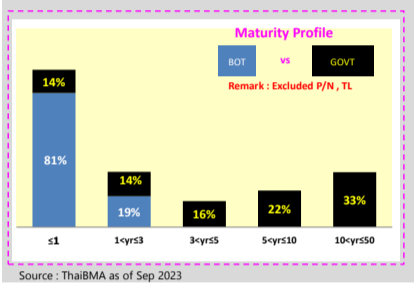
Source : BOT as of Sep 2023



Source : ThaiBMA as of Sep 22nd, 2023

T-bills and GOVT Bond Auction Schedule Q4/FY2023													
Date	Type	Tenor (Year)	Symbol	Auction Amount (THB ML)	Total Allocated CB-NCB (THB ML)	Allocated CB (THB ML)	NCB (THB ML)	BCR	GO	AAY (%)	Spread over T-1		
											Spread (bps)	Min. (bps)	Max. (bps)
3-Jul-23	T-Bill	0.5	TB24103A	40,000	40,000	40,000	-	1.85	-	1.96	-3.46	-7.93	-2.43
5-Jul-23	Bond	15	ESGL8376A	20,000	20,000	19,950	150	2.34	-	2.84	-1.23	-2.23	-1.23
12-Jul-23	Bond	2	LB273A	30,000	20,196	20,196	-	0.99	-	2.25	10.52	7.25	11.95
12-Jul-23	Bond	25	LBA476A	7,000	7,000	6,950	50	3.31	-	3.19	-5.90	-5.83	-4.43
17-Jul-23	T-Bill	0.5	TB24117A	40,000	40,000	40,000	-	1.72	-	1.95	-4.32	-10.81	-3.31
19-Jul-23	Bond	5	LB293A	25,000	25,000	25,000	-	1.60	-	2.39	5.05	3.21	6.61
19-Jul-23	Bond	30	LB526A	7,000	7,000	6,400	600	4.39	-	3.19	-10.82	-13.42	-10.42
27-Jul-23	T-Bill	0.5	TB24131A	30,000	30,000	30,000	-	1.54	-	1.98	-1.33	-6.76	3.24
11-Aug-23	T-Bill	0.5	TB24214A	30,000	30,000	30,000	-	2.21	-	2.25	16.59	-7.05	3.35
23-Aug-23	Bond	10	LB336A	23,000	23,000	22,900	100	1.14	-	2.77	0.26	-1.22	1.88
23-Aug-23	Bond	50	LB726A	5,000	5,000	4,700	300	2.04	-	3.60	-7.84	-5.56	-1.56
28-Aug-23	T-Bill	0.5	TB24228A	30,000	30,000	29,750	250	2.18	-	2.11	1.77	-5.23	3.77
30-Aug-23	Bond	15	ESGL8376A	20,000	20,000	20,000	-	1.78	-	2.97	-3.53	-6.51	-2.11
6-Sep-23	Bond	5	LB293A	30,000	30,000	30,000	-	1.58	-	2.69	11.10	9.86	13.86
6-Sep-23	Bond	25	LBA476A	7,000	7,000	6,950	50	1.27	-	3.31	1.42	0.13	3.73
11-Sep-23	T-Bill	0.5	TB24313A	30,000	30,000	30,000	-	1.84	-	2.24	5.00	0.56	10.46
13-Sep-23	Bond	30	LB273A	25,000	25,000	25,000	-	1.13	-	2.66	13.56	11.32	17.32
13-Sep-23	Bond	3	LB256A	7,000	7,000	7,000	-	1.04	-	3.51	5.67	-0.64	14.96
20-Sep-23	Bond	10	LB336A	23,000	23,000	22,440	560	1.81	-	3.23	9.76	5.89	12.09
29-Sep-23	T-Bill	0.5	TB24327A	30,000	30,000	30,000	-	3.52	-	2.39	7.31	6.17	8.17

G: Greenshoe option O: Overallotment



Source : ThaiBMA as of Sep 2023

Non-Residence Holding NR Holding Weekly		
Issuer	Non-Resident Holding (THB Million)	% Share of Thai Bond Market Cap.
GOVT Bond	941,730	5.844%
BOT Bond	58,643	0.364%
SOE Bond	809	0.005%
Foreign Bond	202	0.001%
Corp Bond	9,706	0.060%
TOTAL	1,011,090	6.275%

รายงานผลการดำเนินงานของกองทุนบริหารเงินเพื่อปรับโครงสร้างหนี้สาธารณะ และพัฒนาตลาดตราสารหนี้ในประเทศ

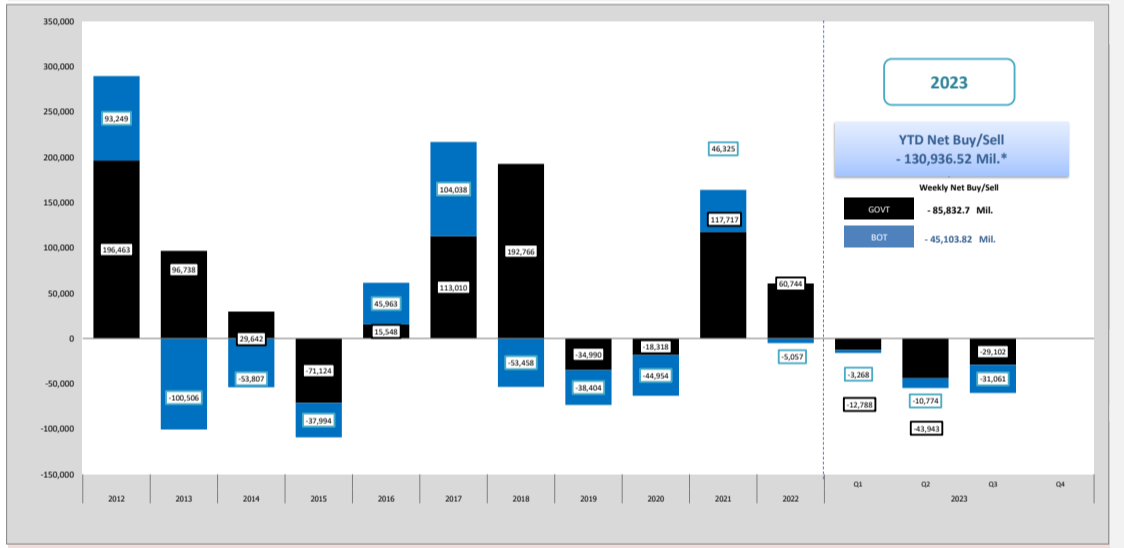
รายงานผลการดำเนินงาน ไตรมาสที่ 4 ปีงบประมาณ พ.ศ. 2566

1. รายงานผลการลงทุน Pre - Funding พันธบัตรรัฐบาลรุ่น LB23DA และ LB246A

1.1 รายงานผลการลงทุน Pre - Funding พันธบัตรรัฐบาลรุ่น LB23DA และ LB246A

พันธบัตรรัฐบาลรุ่น LB23DA จะครบกำหนดในวันที่ 17 ธันวาคม 2566 จำนวน 123,670,000,000 บาท โดยสำนักงานบริหารหนี้สาธารณะ (สบน.) วารณ Pre - Funding จะไม่ประมาณ 62,000,000,000 บาท ซึ่งได้ส่งมอบเงินจากการ Pre - Funding ให้กับสถาบันการเงินเพื่อปรับโครงสร้างหนี้สาธารณะและพัฒนาตลาดตราสารหนี้ในประเทศ (สทบ.) บริหารจัดการกองทุน จำนวน 2 จุด วงเงินรวม 62,318,628,870.70 บาท และพันธบัตรรัฐบาลรุ่น LB246A จะครบกำหนดในวันที่ 17 มิถุนายน 2567 จำนวน 205,433,000,000.00 บาท โดย สบน. วารณ Pre - Funding จะประมาณ 45,000,000,000.00 บาท ซึ่งได้ส่งมอบเงินจากการ Pre - Funding ให้กับ สทบ. บริหารจัดการกองทุน จำนวน 2 จุด วงเงินรวม 45,212,152,384.28 บาท ทั้งนี้ ส่วนที่เหลือ สบน. จะทำการคืนเงินเพื่อปรับโครงสร้างหนี้สาธารณะ (Back-to-back) และเพื่อ Pre - Funding ดังนี้

- 1) การบริหารจัดการกองทุนและผลการลงทุน
 - คณะกรรมการติดตามการลงทุนมีมติเห็นชอบให้ผู้บริหารบริหารหนี้ที่ 3 ราย ได้แก่ บริษัทหลักทรัพย์จัดการกองทุน กลีตริยัม จำกัด (ส.จ. กลีตริยัม) บริษัทหลักทรัพย์จัดการกองทุน กรุงเทพ จำกัด (ส.จ. กรุงเทพ) และบริษัท หลักทรัพย์จัดการกองทุน ไทยพาณิชย์ จำกัด (ส.จ. ไทยพาณิชย์) บริหารจัดการกองทุนในสัดส่วนที่เท่ากัน
- 2) การกำกับติดตามการลงทุน
 - ผู้บริหารบริหารหนี้ที่ 3 ราย มีมติส่วนการลงทุนเป็นไปตามกรอบที่ สทบ. กำหนด โดยลงทุนในหลักทรัพย์ที่มีอายุมากกว่าร้อยละ 60 ในหลักทรัพย์ที่มีมูลค่ากว่าร้อยละ 40 ของมูลค่าสุทธิของเงินลงทุน ส่วนที่ไม่เกินร้อยละ 10 ของมูลค่าสุทธิ (Net Asset Value: NAV) และไม่เกิด Investment Breach และ Technical Breach รวมทั้งมีมติให้มีการประสานงานกับและจัดรายงานให้ สทบ. ภายในกำหนดเวลา



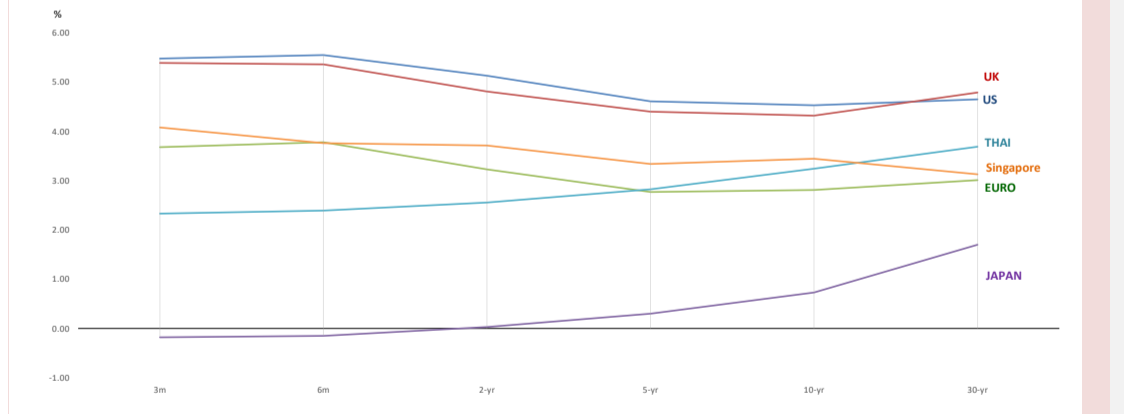
2. การบริหารความเสี่ยงและควบคุมภายใน

สทบ. ได้จัดให้มีระบบการควบคุมภายใน เพื่อให้มีสภาพแวดล้อมการควบคุมภายในที่ครบถ้วนเพียงพอ ประกอบด้วย ระบบจริยธรรม การระบอบการควบคุมภายในที่รัดกุมและชัดเจน การกำหนดขอบเขตหน้าที่อำนาจในการปฏิบัติหน้าที่ และกระบวนการติดตามประเมินผลและการปฏิบัติตามข้อกำหนดต่างๆ โดยมีรายละเอียดการปฏิบัติตามข้อกำหนดภายในปรากฏตามตาราง

องค์ประกอบของระบบภายใน	กระบวนการปฏิบัติ	ผลการดำเนินงาน
1. ระบบจริยธรรม	สทบ. ได้จัดทำโครงสร้างจริยธรรมฉบับเป็นฝ่ายภายในแล้ว	ไม่มีการร้องเรียนไม่ทราบที่ 4/2566
2. การดูแลความเสี่ยง	- สทบ. มีการจัดตั้งสำนักงานปฏิบัติการเงิน - สทบ. มีการจัดตั้งศูนย์ปฏิบัติการเงิน - สทบ. มีการจัดตั้งศูนย์ปฏิบัติการเงิน - สทบ. มีการจัดตั้งศูนย์ปฏิบัติการเงิน - สทบ. มีการจัดตั้งศูนย์ปฏิบัติการเงิน	- การจัดตั้งยังไม่เป็นผล - การวางปฏิบัติการยังไม่เป็นผล - การวางปฏิบัติการยังไม่เป็นผล - การวางปฏิบัติการยังไม่เป็นผล - การวางปฏิบัติการยังไม่เป็นผล
3. การกำหนดขอบเขตอำนาจในการปฏิบัติ	- สทบ. มีการรายงานผลการปฏิบัติงานประจำวันและผลการดำเนินงานประจำวัน - สทบ. มีการรายงานผลการปฏิบัติงานประจำวันและผลการดำเนินงานประจำวัน	- การปฏิบัติงานประจำวัน - การปฏิบัติงานประจำวัน
4. การรายงานผลการปฏิบัติงานและประเมินผล	สทบ. ได้จัดให้มีการรายงานผลการปฏิบัติงานประจำวันและประเมินผลประจำวัน	ไม่มีการร้องเรียนไม่ทราบที่ 4/2566

นอกจากนี้ ในปีงบประมาณ พ.ศ. 2566 สทบ. สามารถดำเนินการตามแผนบริหารความเสี่ยงและควบคุมภายในประจำปีงบประมาณ พ.ศ. 2566 ได้ร้อยละ 100 และสามารถควบคุมข้อบกพร่องซึ่งมีความเสี่ยงระดับปานกลาง ซึ่งเป็นระดับความเสี่ยงที่ยอมรับได้

Yield Curve (Domestic & International Comparison)



3. การตรวจสอบภายใน

สทบ. ได้จัดตั้งหน่วยงานตรวจสอบภายใน ประจำปีงบประมาณ พ.ศ. 2566 รับผิดชอบการตรวจสอบและหน่วยตรวจสอบภายใน เพื่อให้การตรวจสอบการดำเนินงานและการบริหารทรัพยากรบุคคล โดยผลการสอบทานพบว่า ผลการติดตามตรวจสอบเป็นไปตามนโยบายการลงทุน ครอบคลุมการลงทุน กลุ่มตราสารหนี้ รวมถึงกลุ่มพันธบัตรรัฐบาลและตราสารหนี้ที่มีอายุไม่เกิน 3 ปี และผลการบริหารทรัพยากรบุคคลเป็นไปตามหลักเกณฑ์การประเมินผลการดำเนินงานของหน่วยงานที่กำกับดูแล ประจำปีงบประมาณ พ.ศ. 2566

4. การบริหารการดำเนินงาน

แผนงาน/โครงการ	ผลการดำเนินงานปีงบประมาณ พ.ศ. 2566
ยุทธศาสตร์ที่ 1 : การบริหารจัดการกองทุนเพื่อปรับโครงสร้างหนี้สาธารณะและพัฒนาระบบภายใน	
1.1 ระบบการดำเนินงานและการรายงานผลต่อผู้ถือหุ้นและผู้มีส่วนได้ส่วนเสีย (Stakeholder)	ปรับโครงสร้างกองทุนเพื่อปรับโครงสร้างหนี้สาธารณะและพัฒนาระบบภายใน Pre - Funding พันธบัตรรัฐบาลรุ่น LB23DA LB23DA และ LB246A ได้ภายในระยะเวลาที่กำหนด
1.2 ระบบการกำกับดูแลความเสี่ยง	ทำการจัดตั้งศูนย์ปฏิบัติการเงินที่ สทบ. ได้ดำเนินการตั้งศูนย์ปฏิบัติการเงิน Pre - Funding พันธบัตรรัฐบาลรุ่น LB23DA LB23DA และ LB246A ได้ภายในระยะเวลาที่กำหนด
1.3 ระบบการรายงานผลการดำเนินงานของ สทบ. ในรูปแบบ Infographic รายไตรมาส	จัดทำ Infographic เพื่อรายงานผลการดำเนินงานของ สทบ. ในรูปแบบรายไตรมาส เป็นรายไตรมาส โดยได้เผยแพร่ผ่านเว็บไซต์ของ สทบ. และช่องทาง Email ให้แก่กรรมการ สทบ. แล้ว
ยุทธศาสตร์ที่ 2 : การดำเนินงานเพื่อเพิ่มศักยภาพของหน่วยงานในการบริหารหนี้สาธารณะและพัฒนาตลาดตราสารหนี้	
2.1 ระบบการบริหารการดำเนินงาน Pre-Funding	จัดทำแผนการดำเนินงาน Pre-Funding พันธบัตรรัฐบาลรุ่น LB23DA LB23DA และ LB246A พร้อมส่งมอบแผนงานนำส่งต่อให้ สทบ. แล้ว
2.2 ระบบการดำเนินงานของสทบ.	ดำเนินการดำเนินงานของสทบ. ให้เป็นไปตามแผนงานที่กำหนด
ยุทธศาสตร์ที่ 3 : การดำเนินงานเพื่อเพิ่มศักยภาพของหน่วยงานในการบริหารจัดการหนี้สาธารณะ	
3.1 ระบบการดำเนินงานของสทบ.	ดำเนินการดำเนินงานของสทบ. ให้เป็นไปตามแผนงานที่กำหนด
3.2 โครงการส่งเสริมความรู้ของสทบ.	ส่งเสริมความรู้ของสทบ. ผ่านช่องทางต่างๆ เช่น การจัดอบรม การประชุม การสัมมนา เป็นต้น
3.3 โครงการพัฒนาระบบความปลอดภัย (Cyber Security)	จัดทำแผนงาน Cyber Security เพื่อป้องกันภัยคุกคามทางไซเบอร์ ไม่เป็นภัยคุกคามทางไซเบอร์
3.4 นโยบายการดำเนินงานของสทบ.	ดำเนินการดำเนินงานของสทบ. ให้เป็นไปตามแผนงานที่กำหนด

5. การบริหารทรัพยากรบุคคล

สทบ. ได้ดำเนินการตามแผนปฏิบัติการด้านการบริหารทรัพยากรบุคคลประจำปีงบประมาณ พ.ศ. 2566 (แผนปฏิบัติการ) ได้ร้อยละ 100 โดยผลการดำเนินงานทรัพยากรบุคคล และมีการจัดรายงานแผนปฏิบัติการ รายไตรมาสประกอบด้วย รายงานประจำปี



Source : ThaiBMA & Financial Times