

Highlights

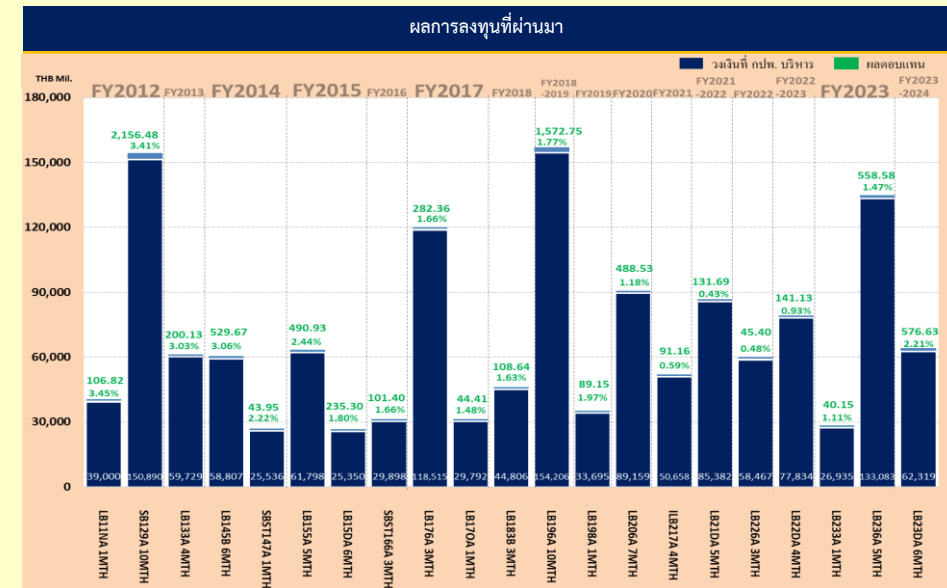
- ในวันที่ 19 ธันวาคม พ.ศ. 2566 ธนาคารกลางญี่ปุ่น (BOJ) มีมติคงนโยบายการเงินไว้ที่ระดับร้อยละ -0.1% และยังคงให้อัตราผลตอบแทนพันธบัตรรัฐบาลญี่ปุ่นประมาณอายุ 10 ปีเคลื่อนไหวที่ระดับร้อยละ 0 นอกจากนี้ BOJ ยังคงไม่เปลี่ยนแปลงนโยบายควบคุมสินเชื่ออัตราดอกเบี้ยพันธบัตร (YCC) โดยกำหนดเพดานกรอบบนของอัตราผลตอบแทนพันธบัตรรัฐบาลอายุ 10 ปี ที่ระดับร้อยละ 1.0 และให้ระดับดังกล่าวเป็นระดับอ้างอิงเพื่อให้อัตราผลตอบแทนพันธบัตรระยะยาวสามารถปรับขึ้นได้ และเพื่อสะท้อนถึงสถานการณ์ทางเศรษฐกิจที่ดีขึ้น
- ในวันที่ 21 ธันวาคม พ.ศ. 2566 กระทรวงพาณิชย์สหรัฐเปิดเผยตัวเลขประมาณการครั้งที่ 3 สำหรับผลิตภัณฑ์มวลรวมภายในประเทศ (GDP) ประจำไตรมาส 3 พ.ศ. 2566 โดยระบุว่า เศรษฐกิจสหรัฐขยายตัวร้อยละ 4.9 ในไตรมาสดังกล่าวต่ำกว่าตัวเลขคาดการณ์ของนักวิเคราะห์ที่ระดับร้อยละ 5.1% ขณะที่ตัวเลขประมาณการครั้งที่ 1 และ 2 อยู่ที่ระดับร้อยละ 4.9 และร้อยละ 5.2 ตามลำดับ
- ในวันที่ 22 กันยายน พ.ศ. 2566 ธนาคารกลางญี่ปุ่น (BOJ) มีมติคงนโยบายการเงินแบบผ่อนคลายพิเศษ (Ultra-loose Policy) โดยคงอัตราดอกเบี้ยนโยบายที่ระดับร้อยละ -0.1% และคงอัตราผลตอบแทนพันธบัตรรัฐบาลญี่ปุ่นประมาณอายุ 10 ปีไว้ที่ระดับร้อยละ 0 ซึ่งสะท้อนให้เห็นว่า BOJ มีความกังวลเกี่ยวกับความไม่แน่นอนของแนวโน้มเศรษฐกิจภายในประเทศและทั่วโลก

December 25, 2023

Public

Inflation Rate			Policy Rate			GDP Growth			INT'L RESERVE THAI (b.USD)		
Inflation Rate	YoY(%)	MoM(%)	American Interest Rate (Fed)		5.50%	2021		1.50	249.43		
Core Inflation	0.58	0.06	British Interest Rate (BoE)		5.25%	2022		2.60	Source : BOT As of Nov 2023		
Headline Inflation	-0.44	-0.25	European Interest Rate (ECB)		4.50%	2023		2.70	EQUITIES		
Forecast	(-0.3) - 1.7		Japanese Interest Rate (BoJ)		-0.10%	Source: NESDB			Name		
Source: MOC As of Dec 2023			Thai Policy Interest Rate			GDP Forecast			Index		
Exchange Rate			2.50%			2022			Change(Wk)		
Currency	Avg. Selling Rate (THB)	YTD	Next Meeting: 7 Feb 2024			2023			SET		
USD	34.77	0.61%	BOT			2.6			1,485.32		
GBP	44.35	5.83%	NESDB			2.6			32,698.81		
EUR	38.44	3.78%	FPO			2.6			33,714.71		
JPY	24.66	-8.15%	Last Update: Nov 2023			2.7			3,428.82		
CNY	4.91	-3.02%							15,813.06		
Source: BOT									18,794.13		
As of Dec 25th, 2023									7,453.58		

Investment Preformance



สัดส่วนการลงทุนของเงิน Pre-funding พันธบัตรรัฐบาลรุ่น LB23DA และ LB246A

วันที่เงินเข้า	ระยะเวลา	วงเงินตามแผน	วงเงินที่ได้รับ (ล้านบาท)
23-มิ.ย.-66	175 วัน	42,000.00	37,399.32
18-ส.ค.-66	119 วัน	25,000.00	24,919.31

วันที่เงินเข้า	ระยะเวลา	วงเงินตามแผน	วงเงินที่ได้รับ (ล้านบาท)
14-ก.ค.-66	336 วัน	30,000.00	20,196.69
21-ก.ค.-66	329 วัน	25,000.00	25,015.66

พันธบัตรรุ่น LB23DA ณ วันที่ 30 พฤศจิกายน 2566
วงเงินบริหารจำนวน 62,318,628,870.70 บาท
มูลค่าเงินที่ทยอยได้รับจำนวน 62,767,025,382.33 บาท

พันธบัตรรุ่น LB246A ณ วันที่ 31 ธันวาคม 2566
วงเงินบริหารจำนวน 45,212,152,384.28 บาท
มูลค่าเงินที่ทยอยได้รับจำนวน 45,827,040,614.87 บาท

AM บริหาร (LB23DA): 20.79%, 4.73%, 22.25%, 79.21%

AM บริหาร (LB246A): 20.64%, 3.77%, 25.28%, 79.36%

กรอบแนวทางและเครื่องมือในการบริหารความเสี่ยง



- ความเสี่ยงด้านอัตราดอกเบี้ย (Interest Rate Risk)**
 - Portfolio Duration เบี่ยงเบนจาก Duration ของดัชนีอ้างอิงไม่เกิน + 0.5 ปี
 - Absolute VaR Limit ไม่เกิน 0.5% ต่อปี (โดยวิธี Delta-normal method ที่ความเชื่อมั่น 99%)
 - Security Maturity ไม่เกิน 3 ปี
- ความเสี่ยงด้านอัตราแลกเปลี่ยน (Foreign Exchange Rate Risk)**
 - ปิดความเสี่ยงจากอัตราแลกเปลี่ยนทั้งหมด (Fully Hedged)
- ความเสี่ยงด้านเครดิต (Credit / Counterparty Risk)**
 - Issuer Limit ไม่เกินร้อยละ 30 ของมูลค่าทรัพย์สินสุทธิของกองทุน (NAV)
 - Counterparty Limit ไม่เกินร้อยละ 30 ของมูลค่าทรัพย์สินสุทธิของกองทุน
 - Country Limit ไม่เกินร้อยละ 30 ของมูลค่าทรัพย์สินสุทธิของกองทุน (เฉพาะการลงทุนต่างประเทศ โดยไม่รวมกรณีปิดความเสี่ยงแบบ Fully Hedged แล้วสัดส่วนการลงทุนเกินร้อยละ 30 จากการ Mark to Market)
 - ยกเว้นตราสารหนี้ที่ออกหรือค้ำประกันโดยกระทรวงการคลัง หรือตราสารหนี้ที่ออกโดยธนาคารแห่งประเทศไทย
- ความเสี่ยงด้านสภาพคล่อง (Liquidity Risk)**
 - ลงทุนแบบ Maturity Matching เป็นหลัก
 - ลงทุนในหลักทรัพย์ที่มีอายุมากกว่าวันครบกำหนดคืนเงินจะต้องเป็น LB หรือ BOT Bond ที่มีอายุคงเหลือไม่เกิน 3 ปี หรือ T-Bills, C-Bills เท่านั้น
 - ลงทุนในหลักทรัพย์ที่เสนอหนี้จาก LB T-Bills BOT Bond และ C-Bill ที่ลงทุนแบบ Maturity Matching เท่านั้น ยกเว้นกรณีที่มีการจัดทำแผนบริหารสภาพคล่องเพื่อนำเงินส่งคืนให้ กฟท.

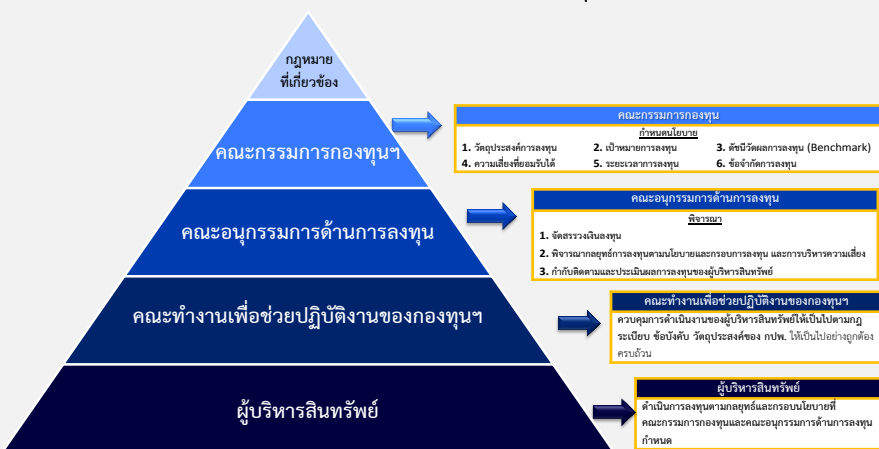
ผลการกำกับการบริหารความเสี่ยงการลงทุนจากการ Pre - Funding

ประเภทความเสี่ยง	กรอบหลักเกณฑ์การบริหารความเสี่ยง	ผลการดำเนินงาน
1. Interest Rate Risk		ผลการดำเนินงาน LB246A
1.1 Portfolio Duration	เบี่ยงเบนจาก Benchmark (1.00 ปี) ไม่เกิน + 0.50 ปี เบี่ยงเบนไม่เกิน = 1.50 ปี	ระหว่าง 0.31 ถึง 0.44 ปี
1.2 Absolute VaR Limit	ไม่เกินร้อยละ 0.50 ต่อปี	ร้อยละ 0.00 ถึง 0.12 ต่อปี
2. Foreign Exchange Rate Risk	ปิดความเสี่ยงจากอัตราแลกเปลี่ยนทั้งจำนวน	การลงทุนในตราสารหนี้ต่างประเทศมีการปิดความเสี่ยงจากอัตราแลกเปลี่ยนทั้งจำนวน
3. Credit Risk	<ul style="list-style-type: none"> Issuer Limit ไม่เกินร้อยละ 30 ของ NAV (ยกเว้นตราสารหนี้ที่ออกหรือค้ำประกันโดยกระทรวงการคลัง) Counter Party Limit ไม่เกินร้อยละ 30 ของ NAV Country Limit ไม่เกินร้อยละ 30 ของ NAV 	ผู้บริหารสินทรัพย์บริหารจัดการการลงทุนเป็นไปตามที่ กฟท. กำหนด
4. Liquidity Risk	ลงทุนในตราสารหนี้ที่อายุใกล้เคียงกับระยะเวลาการลงทุน	ตราสารหนี้ที่ลงทุน <ul style="list-style-type: none"> ร้อยละ 64.72 ครบกำหนดภายในระยะเวลาการลงทุน ร้อยละ 35.28 มีอายุคงเหลือเกินกว่าระยะเวลาการลงทุน
Compliance	กรอบสัดส่วนการลงทุน	ผลการดำเนินงาน
Investment Breach	สัดส่วนการลงทุนในหลักทรัพย์มีมูลค่าสูง : หลักทรัพย์อื่น = 60:40 (เกิดจากการลงทุน)	เป็นไปตามกรอบที่ กฟท. กำหนด (68.69 : 31.31)
Technical Breach	สัดส่วนการลงทุนในหลักทรัพย์มีมูลค่าสูง : หลักทรัพย์อื่น = 60:40 (เกิดจากการเปลี่ยนแปลงของตลาด)	เป็นไปตามกรอบที่ กฟท. กำหนด (68.76 : 31.24)
การบริการ	เกณฑ์การให้บริการ	ผลการดำเนินงาน
คุณภาพการบริการ	คุณภาพประสานงาน, ความตรงต่อเวลาในการส่งรายงานหรือข้อมูล	ผู้บริหารสินทรัพย์ทั้ง 3 ราย มีการประสานงานกับ กฟท. เป็นไปอย่างเรียบร้อยและมีบริการให้ข้อมูลหรือส่งรายงานตามกำหนดเวลา

As end of Q1/FY2024

Investment Framework

กระบวนการบริหารจัดการลงทุน



กลยุทธ์การลงทุนสำหรับเงิน Pre-Funding

ตามดุลพินิจของ IC

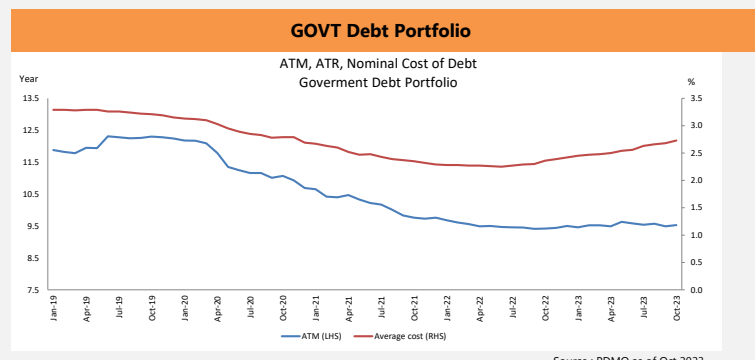
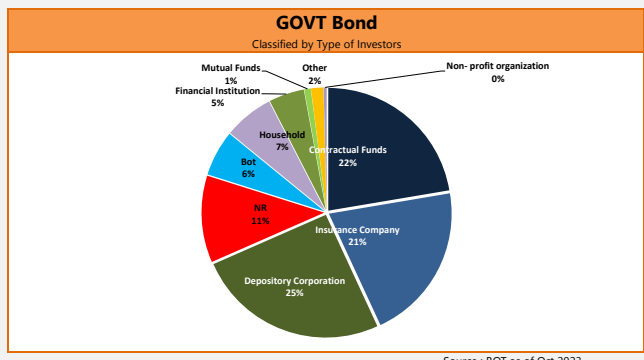
วงเงินที่เลือกจากการฝากเงิน

ประเภทของธุรกรรม	กลยุทธ์
ฝากเงินในสถาบันการเงินภาครัฐหรือธนาคารพาณิชย์ที่คณะกรรมการกองทุนกำหนด	<ul style="list-style-type: none"> Enhance Yield: ลงทุนในตราสารหนี้เพื่อเพิ่มอัตราผลตอบแทน กำหนด Maturity ให้ใกล้เคียงกับอายุกองทุน Trading: ลงทุนในตราสารหนี้ระยะสั้น (เช่น 30 วัน) หรือพันธบัตรรัฐบาลที่ระยะสั้นกว่า Benchmark หากมีสภาพคล่อง Enhance Yield: หากกองทุนมีหลักทรัพย์ที่มีมูลค่าสูงเกินกว่า NAV Enhance Yield: ลงทุนในตราสารหนี้ระยะสั้นที่ Credit Rating สูงสุด เช่น พันธุ์พันธบัตรรัฐบาล
≤100 ของมูลค่าเงินที่ได้รับจากกระทรวงการคลัง	<ul style="list-style-type: none"> Reverse Repo เงินฝากหรือพันธบัตรฝาก (≤10 ของ NAV)
Concentration Limit: สามารถถือได้ไม่เกินร้อยละ 10 ของมูลค่าเงินกองทุนรวมที่เข้ามาเงิน	<ul style="list-style-type: none"> ตราสารหนี้

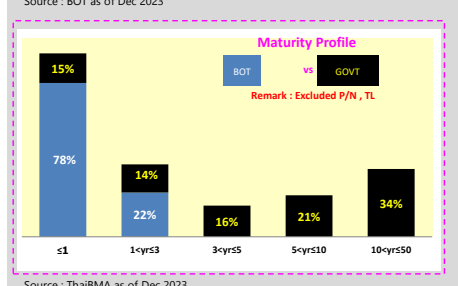
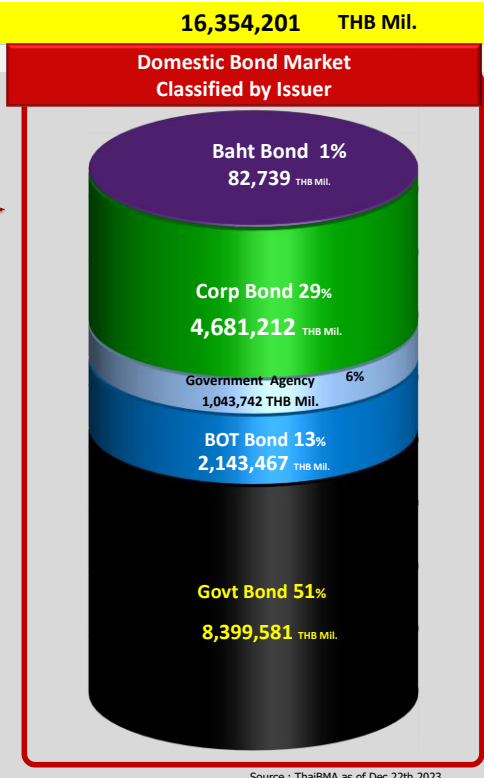
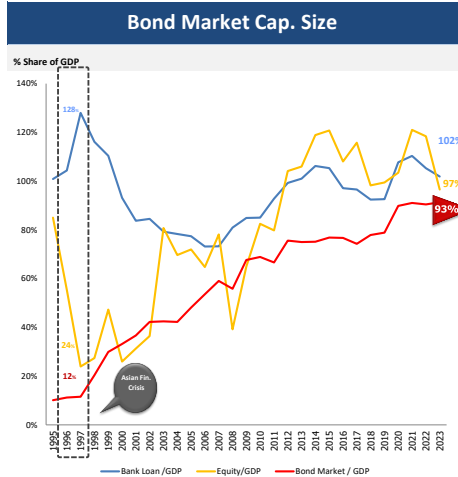
PUBLIC DEBT DATA

Public Debt			
Debt to GDP = 62.12%			
11,125,428.08 THB Mil.			
Outstanding Debt	(THB Mil.)	%	Chg. from Sep-19 (THB Mil.)
GOVT	9,047,298.730	81%	599,385.23
- Domestic	893,140.75	80%	615,132.26
- Foreign	115,895.98	1%	-15,747.03
FIDF	625,422.5	6%	-47,191.00
Debt Prefunding	10,707.6	1%	63,930.00
SOE	1,079,735.230	10%	124,102.02
- G	498,844.51	4%	86,752.16
- NG	580,890.72	5%	37,349.86
SFls	204,270.91	2%	-43,837.58
Others	61,624.710	1%	55,101.82
Total	11,125,428.080	100%	751,490.49

Source: PDMO as of Oct 2023



Bond Market Data



T-bills and GOVT Bond Auction Schedule Q4/FY2023													
Date	Type	Tenor (Year)	Symbol	Auction Amount (THB Mil.)	Total Allocated CB+NCB (THB Mil.)	Allocated CB (THB Mil.)	NCB (THB Mil.)	BCR	GOV	AAY (%)	Spread over T-1		
											Spread (bps)	Min. (bps)	Max. (bps)
9-ธ.ค.-23	T-Bill	0.5	TB24410A	30,000	30,000	30,000	-	2.32	-	2.29	-12.42	-14.63	-8.53
11-ธ.ค.-23	Bond	3	LB273A	30,000	30,000	30,000	-	1.27	-	2.41	-7.05	-3.97	8.47
11-ธ.ค.-23	Bond	15	ESGLB376A	20,000	20,000	19,650	350	2.73	-	3.61	-9.35	-10.17	-8.97
18-ธ.ค.-23	Bond	5	LB293A	20,000	20,000	19,550	50	2.14	3,589	3.03	13.90	11.52	14.82
18-ธ.ค.-23	Bond	50	LB276A	8,000	5,820	5,720	100	0.88	-	4.07	5.70	-3.69	10.31
20-ธ.ค.-23	T-Bill	0.5	TB24424B	30,000	30,000	30,000	-	1.81	-	2.33	-1.34	-13.78	-1.38
25-ธ.ค.-23	Bond	10	LB336A	20,000	20,000	19,900	100	1.64	-	3.29	-2.44	-4.15	-1.45
25-ธ.ค.-23	Bond	25	LB476A	9,000	5,565	5,565	-	1.44	-	3.81	-5.48	-10.76	-1.76
1-พ.ย.-23	Bond	30	LB556A	8,000	8,000	7,920	80	1.36	-	4.03	11.72	-4.73	13.73
6-พ.ย.-23	T-Bill	0.5	TB24508A	30,000	30,000	29,700	300	1.92	-	2.28	-13.26	-19.30	-11.50
15-พ.ย.-23	Bond	15	ESGLB376A	15,000	15,000	14,200	800	3.06	-	3.33	-17.08	-18.38	-15.98
20-พ.ย.-23	T-Bill	0.5	TB24523A	30,000	30,000	29,800	200	2.02	-	2.22	-8.06	-12.01	-5.01
22-พ.ย.-23	Bond	3	LB273A	30,000	30,000	30,000	-	2.08	-	2.54	2.48	1.84	3.53
22-พ.ย.-23	Bond	20	LB436A	17,000	17,000	16,600	400	1.39	-	3.42	-3.19	-8.33	0.07
29-พ.ย.-23	Bond	50	LB276A	8,000	8,000	7,900	100	1.88	-	4.04	-3.29	-6.90	-1.20
1-ธ.ค.-23	T-Bill	0.5	TB24605A	30,000	30,000	30,000	-	1.50	-	2.21	-4.32	-9.93	-1.13
6-ธ.ค.-23	Bond	5	LB293A	25,000	25,000	24,800	200	3.11	-	2.57	-2.15	-3.38	-0.38
6-ธ.ค.-23	Bond	25	LB476A	9,000	9,000	9,000	-	2.17	-	3.61	-5.19	-11.77	-2.36
13-ธ.ค.-23	Bond	10	LB336A	17,000	17,000	16,950	50	2.21	-	2.81	-4.47	-5.60	-3.70
18-ธ.ค.-23	T-Bill	0.5	TB24619A	30,000	30,000	30,000	-	1.79	-	2.22	-2.17	-4.45	-1.25
20-ธ.ค.-23	Bond	3	LB273A	28,000	28,000	28,000	-	1.82	-	2.40	-3.96	2.40	6.40
20-ธ.ค.-23	Bond	20	LB436A	13,000	13,000	12,680	320	2.31	-	3.19	-7.39	-8.69	-6.29

G: Greenshoe option O: Overallotment

Non-Residence Holding NR Holding Weekly		
Issuer	Non-Resident Holding (THB Million)	% Share of Thai Bond Market Cap.
GOVT Bond	900,070	5.504%
BOT Bond	20,335	0.124%
SOE Bond	560	0.003%
Foreign Bond	373	0.002%
Corp Bond	11,474	0.070%
TOTAL	932,812	5.704%

รายงานผลการดำเนินงานของกองทุนบริหารเงินเพื่อปรับโครงสร้างหนี้สาธารณะ และพัฒนาตลาดตราสารหนี้ในประเทศ

รายงานผลการดำเนินงาน ไตรมาสที่ 1 ปีงบประมาณ พ.ศ. 2567

1. รายงานผลการลงทุน Pre-Funding พันธบัตรรัฐบาล L823DA และ L8246A

1.1 รายงานผลการลงทุน Pre-Funding พันธบัตรรัฐบาล L823DA และ L8246A

ในไตรมาสที่ 1 ปีงบประมาณ พ.ศ. 2567 กองทุนบริหารเงินเพื่อปรับโครงสร้างหนี้สาธารณะและพัฒนาระบบตลาดตราสารหนี้ในประเทศ (กบข.) บริหารจัดการการลงทุนในหุ้นกู้เพื่อปรับโครงสร้างหนี้ (Pre-Funding) พันธบัตรรัฐบาล L823DA ที่จะครบกำหนดในวันที่ 17 ธันวาคม 2566 จำนวน 62,318,628,870 บาท และพันธบัตรรัฐบาล L8246A ที่จะครบกำหนดในวันที่ 17 มิถุนายน 2567 จำนวน 205,433,000,000 บาท โดยสำนักงานบริหารหนี้สาธารณะ ได้วางแผน Pre-Funding วงเงินประมาณ 45,000,000,000.00 บาท โดยแบ่งเป็น 2 ราว วงเงินรวม 45,212,152,384.28 บาท

1) การบริหารจัดการหนี้ลงทุนและผลการลงทุน

พันธบัตรรัฐบาล L823DA และกองทุนการดำเนินงานพันธบัตรรัฐบาล L823DA มีผู้บริหารหนี้ทั้งสิ้น 3 ราย ได้แก่ บริษัทหลักทรัพย์จัดการกองทุน สิกวิทย์ จำกัด (บจก. สิกวิทย์) บริษัทหลักทรัพย์จัดการกองทุน กรุงไทย จำกัด (บจก. กรุงไทย) และบริษัทหลักทรัพย์จัดการกองทุน โยทามิ จำกัด (บจก. โยทามิ) บริหารจัดการที่จำนวนในสัดส่วนที่เท่ากัน และได้ผลตอบแทนจากการบริหารหนี้ของกองทุนบริหารหนี้รวมจำนวน 576,635,064.50 บาท คิดเป็นร้อยละ 2.22, 2.26 และ 2.17 ตามลำดับ โดยผลตอบแทนเฉลี่ยคิดเป็นร้อยละ 2.21 ต่อปี ซึ่งสูงกว่าตัวบ่งชี้ 13 bps. หรือเฉลี่ย 2.08 ต่อปี ในส่วนของพันธบัตรรัฐบาล L8246A และกองทุนการดำเนินงานพันธบัตรรัฐบาล L8246A มีผู้บริหารหนี้ทั้งสิ้น 3 ราย ได้แก่ บจก. สิกวิทย์ บจก. กรุงไทย และ บจก. โยทามิ บริหารจัดการที่จำนวนในสัดส่วนที่เท่ากัน

2) การกำกับติดตามการลงทุน

ผู้บริหารหนี้ทั้งสิ้น 3 ราย มีสัดส่วนการลงทุนเป็นไปตามกรอบที่ กบข. กำหนด โดยลงทุนในหลักทรัพย์ที่มีอายุมากกว่าร้อยละ 60 ลงทุนในหลักทรัพย์ที่อายุต่ำกว่าร้อยละ 40 ของมูลค่าโดยรวมของเงินลงทุน ยกเว้นไม่เกินร้อยละ 10 ของมูลค่าสินทรัพย์สุทธิ (Net Asset Value: NAV) และไม่ถือ Investment Branch และ Technical Branch รวมทั้งมีมิถุนายน การประมาณการที่และจัดสรรวงเงินให้ กบข. ภายในกำหนดเวลา

3) การส่งเสริมให้นักลงทุนเข้าร่วมการลงทุน

กบข. ได้ดำเนินการส่งเสริมให้นักลงทุนเข้าร่วม จำนวน 62,318,628,870 บาท เมื่อวันที่ 18 ธันวาคม 2566 สำหรับผลตอบแทนการดำเนินงาน Pre-Funding พันธบัตรรัฐบาล L823DA จำนวน 576,635,064.50 บาท และดำเนินการประชาสัมพันธ์และเชิญนักลงทุนเข้าร่วม จำนวน 8,271,198.04 บาท ผู้เข้าร่วมชำระค่าธรรมเนียมการจดทะเบียนหลักทรัพย์และค่าธรรมเนียมในการบริการของสำนักงานบริหารหนี้สาธารณะ 2567 และรองรับผลตอบแทนที่ต่ำกว่าวงเงินที่กำหนด. เพื่อนำไปชำระดอกเบี้ยที่ค้างจากการ Pre-Funding ต่อไป

2. การบริหารความเสี่ยงและควบคุมภายใน

กบข. ได้จัดทำรายงานการประเมินผลการควบคุมภายในตามมาตรฐานและหลักเกณฑ์ปฏิบัติ การควบคุมภายในสำหรับหน่วยงานของรัฐ พ.ศ. 2561 ประกอบด้วย หนังสือรับรองการประเมินผล การควบคุมภายใน รายงานการประเมินผลประกอบการควบคุมภายใน รายงานการประเมินผลผลการควบคุมภายใน และรายงานการสอบทานการประเมินผลการควบคุมภายใน ของผู้ตรวจสอบภายใน โดยได้ตรวจการประเมินผลเมื่อวันที่ 27 ธันวาคม 2566

สำนักงานบริหารหนี้สาธารณะได้รายงานที่ 1 ประจำปีงบประมาณ พ.ศ. 2567 กบข. ได้ดำเนินการบริหารความเสี่ยง เพื่อให้มีสภาพแวดล้อมการดำเนินงานที่มั่นคงแข็งแรง ประกอบกับมีระบบการดำเนินงานที่รัดกุมและโปร่งใส และมีการกำหนดขอบเขตอำนาจในการอนุมัติต่างๆ โดยมีรายละเอียดการปฏิบัติงานควบคุมภายในปรากฏตามตาราง

องค์ประกอบของการควบคุมภายใน	กระบวนการปฏิบัติงาน	ผลการดำเนินการ
1. ระบบข้อร้องเรียน	กบข. ได้จัดทำช่องทางร้องเรียนเพิ่มเติมผ่านแอปพลิเคชัน	ไม่มีการร้องเรียนในไตรมาสที่ 1/2567
2. การสอบทานความซื่อสัตย์สุจริตของบุคลากร	ไม่ไตรมาสที่ 1/2567 กบข. ไม่มีการจัดตั้งจ้าง และการบริหารหนี้ลงทุนโดยผู้บริหารหนี้ทรัพย์สินภายนอกเป็นไปตามที่ กบข. กำหนด	ไม่พบความผิดปกติทางผลประโยชน์
3. การกำหนดขอบเขตอำนาจในการอนุมัติ	กบข. มีการรายงานผลการปฏิบัติงานประจำวัน และการรับมอบอำนาจในการเบิกจ่ายเงินของผู้บริหารหนี้เป็นรายเดือน	การเบิกจ่ายงบประมาณ และเบิกจ่ายเงินของผู้บริหารหนี้เป็นรายเดือน ได้รับการอนุมัติจาก กบข.
4. การร้องเรียนการทุจริตและประพฤติมิชอบ	กบข. ได้จัดทำช่องทางร้องเรียนการทุจริตและประพฤติมิชอบผ่านทางเว็บไซต์	ไม่มีการร้องเรียนในไตรมาสที่ 1/2567

3. การตรวจสอบภายใน

กบข. ได้เข้าประชุมติดตามรายงานประจำปีงบประมาณ พ.ศ. 2567 กับคณะกรรมการตรวจสอบและหน่วยงานตรวจสอบภายใน เพื่อพิจารณาผลการตรวจสอบการดำเนินงานด้านการเงินและบัญชี การประเมินระบบการควบคุมภายใน และการบริหารความเสี่ยงของ กบข. รวมทั้งความเสียงด้านการทุจริต และระบบข้อร้องเรียน โดยผลการสอบทานพบว่า รายงานการเงิน ประจำปีงบประมาณ พ.ศ. 2566 การใช้จ่ายเงินและการรับ-จ่ายเงินตามระบบบัญชี (e-payment) วันที่ตั้งอยู่ในระบบบริหารหนี้สาธารณะมีลักษณะที่ผิดปกติ (New GFMS Thai) และระบบรายงานทางการเงินผ่านระบบบริหารจัดการหนี้ลงทุน (Non-Budgetary Management System : NBMS) มีความถูกต้อง ความถี่ เป็นไปตามกฎหมาย และระเบียบที่เกี่ยวข้องของ กบข.

สำหรับการประเมินระบบการควบคุมภายใน และการบริหารความเสี่ยงของ กบข. รวมทั้งความเสียงด้านการทุจริตและระบบข้อร้องเรียน สามารถดำเนินการได้ตามกฎหมาย ระเบียบ หลักเกณฑ์ที่กำหนด

4. การบริหารจัดการสารสนเทศ

กบข. ได้ดำเนินการสำรวจความพึงพอใจของผู้บริหาร ผู้ใช้บริการภายในและผู้ให้บริการภายนอกที่มีต่อระบบการบริหารหนี้สาธารณะของ กบข. เพื่อประเมินและปรับปรุงระบบการบริหารจัดการสารสนเทศการดำเนินงานของ กบข. และประเมินประสิทธิภาพการปฏิบัติงานและอำนวยความสะดวกแก่ผู้ให้บริการภายในและภายนอก โดยการสำรวจพบว่า ผู้บริหาร ผู้ใช้บริการภายในและผู้ให้บริการภายนอกของ กบข. มีความพึงพอใจในระดับ "พอใจมากที่สุด" หรือคิดเป็นร้อยละ 94.69 ต่อระบบการบริหารจัดการสารสนเทศของ กบข. โดยมีข้อเสนอแนะให้มีการพัฒนากระบวนการทำงานให้รวดเร็วและมีประสิทธิภาพยิ่งขึ้นเพื่อให้มีคุณภาพยิ่งขึ้น

5. การบริหารทรัพยากรบุคคล

คณะกรรมการบริหารหนี้สาธารณะได้ดำเนินการปรับโครงสร้างหนี้สาธารณะและพัฒนาระบบตลาดตราสารหนี้ในประเทศ (คส&งาน) ได้กำหนดจัดซื้อบริการประเมินผลการดำเนินงานรายบุคคล (Key Performance Indicator : KPI) รอบที่ 1 ประจำปีงบประมาณ พ.ศ. 2567 (1 ตุลาคม 2566 - 31 มีนาคม 2567) ในคราวประชุมคณะกรรมการ ครั้งที่ 10/2566 เมื่อวันที่ 26 ตุลาคม 2566 โดยกำหนดตัวชี้วัดผลการปฏิบัติงานรายบุคคลตามภารกิจที่รับผิดชอบของ แบ่งเป็น 8 ด้าน ได้แก่ 1) ด้านการบริหารจัดการลงทุน 2) ด้านกำกับติดตามการลงทุน 3) ด้านการปฏิบัติงาน 4) ด้านการให้บริการลูกค้า 5) ด้านการประเมินผลและจัดการหนี้สิน 6) ด้านพัฒนาประสิทธิภาพ 7) ด้านกฎหมาย และ 8) ด้านการเงิน/งบประมาณ/บริหารงานทั่วไป

